




Concepto	2023	2022
<b>Flujos de Efectivo de las Actividades de Operación</b>		
<b>Origen</b>	<b>32,996,893</b>	<b>43,038,659</b>
Impuestos	0	0
Cuotas y Aportaciones de Seguridad Social	0	0
Contribuciones de Mejoras	0	0
Derechos	0	0
Productos	0	0
Aprovechamientos	0	0
Ingresos por Venta de Bienes y Prestación de Servicios	31,598,827	36,730,130
Participaciones, Aportaciones, Convenios, Incentivos Derivados de la Colaboración Fiscal y Fondos Distintos de Aportaciones	357,943	1,722,517
Transferencias, Asignaciones, Subsidios y Subvenciones, y Pensiones y Jubilaciones	1,040,123	4,586,011
Otros Orígenes de Operación	0	0
<b>Aplicación</b>	<b>31,427,029</b>	<b>40,740,455</b>
Servicios Personales	7,043,165	9,206,306
Materiales y Suministros	2,662,420	4,573,532
Servicios Generales	18,286,408	24,033,133
Transferencias Internas y Asignaciones al Sector Público	0	0
Transferencias al Resto del Sector Público	0	0
Subsidios y Subvenciones	0	0
Ayudas Sociales	0	0
Pensionamientos y Jubilaciones	0	0
Transferencias a Fideicomisos, Mandatos y Contratos Análogos	0	0
Transferencias a la Seguridad Social	0	0
Donativos	0	0
Transferencias al Exterior	0	0
Participaciones	0	0
Aportaciones	0	0
Convenios	0	0
Otras Aplicaciones de Operación	3,435,035	2,927,484
<b>Flujos Netos de Efectivo por Actividades de Operación</b>	<b>1,569,864</b>	<b>2,298,204</b>
<b>Flujos de Efectivo de las Actividades de Inversión</b>		
<b>Origen</b>	<b>0</b>	<b>0</b>
Bienes Inmuebles, Infraestructura y Construcciones en Proceso	0	0
Bienes Muebles	0	0
Otros Orígenes de Inversión	0	0
<b>Aplicación</b>	<b>809,529</b>	<b>1,218,308</b>
Bienes Inmuebles, Infraestructura y Construcciones en Proceso	311,460	538,928
Bienes Muebles	498,069	679,380
Otras Aplicaciones de Inversión	0	0
<b>Flujos Netos de Efectivo por Actividades de Inversión</b>	<b>-809,529</b>	<b>-1,218,308</b>
<b>Flujos de Efectivo de las Actividades de Financiamiento</b>		
<b>Origen</b>	<b>0</b>	<b>0</b>
Endeudamiento Neto	0	0
Interno	0	0
Externo	0	0
Otros Orígenes de Financiamiento	0	0
<b>Aplicación</b>	<b>37,407</b>	<b>131,085</b>
Servicios de la Deuda	0	0
Interno	0	0
Externo	0	0
Otras Aplicaciones de Financiamiento	37,407	131,085
<b>Flujos Netos de Efectivo por Actividades de Financiamiento</b>	<b>-37,407</b>	<b>-131,085</b>
<b>Incremento/Disminución Neta en el Efectivo y Equivalentes al Efectivo</b>	<b>722,928</b>	<b>948,811</b>
<b>Efectivo y Equivalentes al Efectivo al Inicio del Ejercicio</b>	<b>2,395,050</b>	<b>1,446,239</b>
<b>Efectivo y Equivalentes al Efectivo al Final del Ejercicio</b>	<b>3,117,978</b>	<b>2,395,050</b>

Bajo protesta de decir verdad declaramos que los Estados Financieros y sus notas, son razonablemente correctos y son responsabilidad del emisor.

  
L.A. É ANA MARGARITA GONZÁLEZ GALLEGOS  
ENCARGADA DEL DESPACHO DEL ÓRGANO DE CONTROL  
INTERNO DE LA CAPAPA

  
MTR. HUMBERTO AMBRIZ DELGADILLO  
PRESIDENTE MPAL DE PABELLON DE ARTEAGA Y  
PRESIDENTE DEL CONSEJO DIRECTIVO CAPAPA

  
L.E. ROCIO REYES GAYTAN  
DIRECTORA GENERAL DE CAPAPA  
Y SECRETARIA DEL CONSEJO DIRECTIVO