





Concepto	2024	2023
Flujos de Efectivo de las Actividades de Operación		
Origen	37,499,782	42,657,704
Impuestos	0	0
Cuotas y Aportaciones de Seguridad Social	0	0
Contribuciones de Mejoras	0	0
Derechos	0	0
Productos	0	0
Aprovechamientos	0	0
Ingresos por Venta de Bienes y Prestación de Servicios	36,198,231	40,188,982
Participaciones, Aportaciones, Convenios, Incentivos Derivados de la Colaboración Fiscal y Fondos Distintos de Aportaciones	311,693	1,133,890
Transferencias, Asignaciones, Subsidios y Subvenciones, y Pensiones y Jubilaciones	989,858	1,334,832
Otros Orígenes de Operación	0	0
Aplicación	33,729,029	42,348,387
Servicios Personales	7,578,007	10,649,379
Materiales y Suministros	2,694,601	3,755,946
Servicios Generales	18,595,137	25,025,857
Transferencias Internas y Asignaciones al Sector Público	0	0
Transferencias al Resto del Sector Público	0	0
Subsidios y Subvenciones	0	0
Ayudas Sociales	0	0
Pensiones y Jubilaciones	0	0
Transferencias a Fideicomisos, Mandatos y Contratos Análogos	0	0
Transferencias a la Seguridad Social	0	0
Donativos	0	0
Transferencias al Exterior	0	0
Participaciones	0	0
Aportaciones	0	0
Convenios	0	0
Otras Aplicaciones de Operación	4,861,283	2,917,206
Flujos Netos de Efectivo por Actividades de Operación	3,770,754	309,317
Flujos de Efectivo de las Actividades de Inversión		
Origen	0	0
Bienes Inmuebles, Infraestructura y Construcciones en Proceso	0	0
Bienes Muebles	0	0
Otros Orígenes de Inversión	0	0
Aplicación	1,794,926	1,566,513
Bienes Inmuebles, Infraestructura y Construcciones en Proceso	297,452	311,460
Bienes Muebles	1,497,474	1,255,053
Otras Aplicaciones de Inversión	0	0
Flujos Netos de Efectivo por Actividades de Inversión	-1,794,926	-1,566,513
Flujos de Efectivo de las Actividades de Financiamiento		
Origen	0	0
Endeudamiento Neto	0	0
Interno	0	0
Externo	0	0
Otros Orígenes de Financiamiento	0	0
Aplicación	0	37,407
Servicios de la Deuda	0	0
Interno	0	0
Externo	0	0
Otras Aplicaciones de Financiamiento	0	37,407
Flujos Netos de Efectivo por Actividades de Financiamiento	0	-37,407
Incremento/Disminución Neta en el Efectivo y Equivalentes al Efectivo	1,975,828	-1,294,603
Efectivo y Equivalentes al Efectivo al Inicio del Ejercicio	1,100,447	2,395,050
Efectivo y Equivalentes al Efectivo al Final del Ejercicio	3,076,275	1,100,447

Bajo protesta de decir verdad declaramos que los Estados Financieros y sus notas, son razonablemente correctos y son responsabilidad del emisor.


L.A.E. NINA MARICRITA GONZALEZ CALLEGOS
ENCARGADA DEL DESPACHO DE CONTROL INTERNO
DIRECTIVO DE CAPAPA


MTRD. BERNARDINA TORRES VALLES
PRESIDENTE MPAL DE PABELLÓN DE ARTEAGA Y
PRESIDENTE DEL CONSEJO DIRECTIVO CAPAPA


TEC. GUSTAVO QUIEL SOSA
ENCARGADO DEL DESPACHO DE LA DIRECCIÓN GENERAL
DE CAPAPA Y SECRETARIO DEL CONSEJO DIRECTIVO





Concepto	2024	2023
Flujos de Efectivo de las Actividades de Operación		
Origen	37,499,782	42,657,704
Impuestos	0	0
Cuotas y Aportaciones de Seguridad Social	0	0
Contribuciones de Mejoras	0	0
Derechos	0	0
Productos	0	0
Aprovechamientos	0	0
Ingresos por Venta de Bienes y Prestación de Servicios	36,198,231	40,188,982
Participaciones, Aportaciones, Convenios, Incentivos Derivados de la Colaboración Fiscal y Fondos Distintos de Aportaciones	311,693	1,133,890
Transferencias, Asignaciones, Subsidios y Subvenciones, y Pensiones y Jubilaciones	989,858	1,334,832
Otros Orígenes de Operación	0	0
Aplicación	33,729,029	42,348,387
Servicios Personales	7,578,007	10,649,379
Materiales y Suministros	2,694,601	3,755,946
Servicios Generales	18,595,137	25,025,857
Transferencias Internas y Asignaciones al Sector Público	0	0
Transferencias al Resto del Sector Público	0	0
Subsidios y Subvenciones	0	0
Ayudas Sociales	0	0
Pensiones y Jubilaciones	0	0
Transferencias a Fideicomisos, Mandatos y Contratos Análogos	0	0
Transferencias a la Seguridad Social	0	0
Donativos	0	0
Transferencias al Exterior	0	0
Participaciones	0	0
Aportaciones	0	0
Convenios	0	0
Otras Aplicaciones de Operación	4,861,283	2,917,206
Flujos Netos de Efectivo por Actividades de Operación	3,770,754	309,317
Flujos de Efectivo de las Actividades de Inversión		
Origen	0	0
Bienes Inmuebles, Infraestructura y Construcciones en Proceso	0	0
Bienes Muebles	0	0
Otros Orígenes de Inversión	0	0
Aplicación	1,794,926	1,566,513
Bienes Inmuebles, Infraestructura y Construcciones en Proceso	297,452	311,460
Bienes Muebles	1,497,474	1,255,053
Otras Aplicaciones de Inversión	0	0
Flujos Netos de Efectivo por Actividades de Inversión	-1,794,926	-1,566,513
Flujos de Efectivo de las Actividades de Financiamiento		
Origen	0	0
Endeudamiento Neto	0	0
Interno	0	0
Externo	0	0
Otros Orígenes de Financiamiento	0	0
Aplicación	0	37,407
Servicios de la Deuda	0	0
Interno	0	0
Externo	0	0
Otras Aplicaciones de Financiamiento	0	37,407
Flujos Netos de Efectivo por Actividades de Financiamiento	0	-37,407
Incremento/Disminución Neta en el Efectivo y Equivalentes al Efectivo	1,975,828	-1,294,603
Efectivo y Equivalentes al Efectivo al Inicio del Ejercicio	1,100,447	2,395,050
Efectivo y Equivalentes al Efectivo al Final del Ejercicio	3,076,275	1,100,447

Bajo protesta de decir verdad declaramos que los Estados Financieros y sus notas, son razonablemente correctos y son responsabilidad del emisor.


L.A.E. ANA INAURRITA GONZALEZ CALLEGOS
ENCARGADA DEL DESPACHO DE CONTROL INTERNO
DIRECTIVO DE CAPAPA


MTRO. BERNARDINO TORRES VALLES
PRESIDENTE MPAL DE PABELLÓN DE ARTEAGA Y
PRESIDENTE DEL CONSEJO DIRECTIVO CAPAPA


FED. GUSTAVO GUEL SOSA
ENCARGADO DEL DESPACHO DE LA DIRECCIÓN GENERAL
DE CAPAPA Y SECRETARIO DEL CONSEJO DIRECTIVO




Concepto	2024	2023
Flujos de Efectivo de las Actividades de Operación		
Origen	37,499,782	42,657,704
Impuestos	0	0
Cuotas y Aportaciones de Seguridad Social	0	0
Contribuciones de Mejoras	0	0
Derechos	0	0
Productos	0	0
Aprovechamientos	0	0
Ingresos por Venta de Bienes y Prestación de Servicios	36,198,231	40,188,982
Participaciones, Aportaciones, Convenios, Incentivos Derivados de la Colaboración Fiscal y Fondos Distintos de Aportaciones	311,693	1,133,890
Transferencias, Asignaciones, Subsidios y Subvenciones, y Pensiones y Jubilaciones	989,858	1,334,832
Otros Orígenes de Operación	0	0
Aplicación	33,729,029	42,348,387
Servicios Personales	7,578,007	10,649,379
Materiales y Suministros	2,694,601	3,755,946
Servicios Generales	18,595,137	25,025,857
Transferencias Internas y Asignaciones al Sector Público	0	0
Transferencias al Resto del Sector Público	0	0
Subsidios y Subvenciones	0	0
Ayudas Sociales	0	0
Pensiones y Jubilaciones	0	0
Transferencias a Fideicomisos, Mandatos y Contratos Análogos	0	0
Transferencias a la Seguridad Social	0	0
Donativos	0	0
Transferencias al Exterior	0	0
Participaciones	0	0
Aportaciones	0	0
Convenios	0	0
Otras Aplicaciones de Operación	4,861,283	2,917,206
Flujos Netos de Efectivo por Actividades de Operación	3,770,754	309,317
Flujos de Efectivo de las Actividades de Inversión		
Origen	0	0
Bienes Inmuebles, Infraestructura y Construcciones en Proceso	0	0
Bienes Muebles	0	0
Otros Orígenes de Inversión	0	0
Aplicación	1,794,926	1,566,513
Bienes Inmuebles, Infraestructura y Construcciones en Proceso	297,452	311,460
Bienes Muebles	1,497,474	1,255,053
Otras Aplicaciones de Inversión	0	0
Flujos Netos de Efectivo por Actividades de Inversión	-1,794,926	-1,566,513
Flujos de Efectivo de las Actividades de Financiamiento		
Origen	0	0
Endeudamiento Neto	0	0
Interno	0	0
Externo	0	0
Otros Orígenes de Financiamiento	0	0
Aplicación	0	37,407
Servicios de la Deuda	0	0
Interno	0	0
Externo	0	0
Otras Aplicaciones de Financiamiento	0	37,407
Flujos Netos de Efectivo por Actividades de Financiamiento	0	-37,407
Incremento/Disminución Neta en el Efectivo y Equivalentes al Efectivo	1,975,828	-1,294,603
Efectivo y Equivalentes al Efectivo al Inicio del Ejercicio	1,100,447	2,395,050
Efectivo y Equivalentes al Efectivo al Final del Ejercicio	3,076,275	1,100,447

Bajo protesta de decir verdad declaramos que los Estados Financieros y sus notas, son razonablemente correctos y son responsabilidad del emisor.


L. E. ANA MARGARITA GONZÁLEZ CALLEJOS
ENCARGADA DEL DESPACHO DE CONTROL INTERNO
DIRECTIVO DE CAPAPA


MTRO. BERNARDINO FLORES VALLES
PRESIDENTE MPAL DE PABELLÓN DE ARTEAGA Y
PRESIDENTE DEL CONSEJO DIRECTIVO CAPAPA


ZEC. GUSTAVO CEBALOSA
ENCARGADO DEL DESPACHO DE LA DIRECCIÓN GENERAL
DE CAPAPA VICESECRETARIO DEL CONSEJO DIRECTIVO