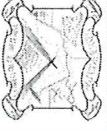




Rubro de Ingresos	Ingreso					Diferencia (6=5-1)
	Estimado (1)	Ampliaciones y Reducciones (2)	Modificado (3=1+2)	Devengado (4)	Recaudado (5)	
Impuestos	0	0	0	0	0	0
Cuotas y Aportaciones de Seguridad Social	0	0	0	0	0	0
Contribuciones de Mejoras	0	0	0	0	0	0
Derechos	0	0	0	0	0	0
Productos	0	0	0	0	0	0
Aprovechamientos	0	0	0	0	0	0
Ingresos por Venta de Bienes, Prestación de Servicios y Otros Ingresos	20,172,918	1,883,901	22,056,819	17,186,719	17,186,719	-2,986,199
Participaciones, Aportaciones, Convenios, Incentivos Derivados de la Colaboración Fiscal y Fondos Distintos de Aportaciones	1,061,900	1,247,128	2,309,028	601,737	601,737	-460,163
Transferencias, Asignaciones, Subsidios y Subvenciones, y Pensiones y Jubilaciones	8,090,848	3,507,707	11,598,555	13,825,731	13,825,731	5,734,883
Ingresos Derivados de Financiamientos	0	0	0	0	0	0
Total	29,325,666	6,638,736	35,964,402	31,614,188	31,614,188	2,288,522
				Ingresos excedentes¹		

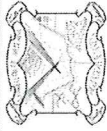
Estado Analítico de Ingresos Por Fuente de Financiamiento	Ingreso					Diferencia (6=5-1)
	Estimado (1)	Ampliaciones y Reducciones (2)	Modificado (3=1+2)	Devengado (4)	Recaudado (5)	
Ingresos del Poder Ejecutivo Federal o Estatal y de los Municipios						
Impuestos	0	0	0	0	0	0
Cuotas y Aportaciones de Seguridad Social	0	0	0	0	0	0
Contribuciones de Mejoras	0	0	0	0	0	0
Derechos	0	0	0	0	0	0
Productos	0	0	0	0	0	0
Aprovechamientos	0	0	0	0	0	0
Participaciones, Aportaciones, Convenios, Incentivos Derivados de la Colaboración Fiscal y Fondos Distintos de Aportaciones	1,061,900	1,247,128	2,309,028	601,737	601,737	-460,163
Transferencias, Asignaciones, Subsidios y Subvenciones, y Pensiones y Jubilaciones	0	0	0	0	0	0
Ingresos de los Entes Públicos de los Poderes Legislativo y Judicial, de los Organos Autónomos y del Sector Paraestatal o Paramunicipal, así como de las Empresas Productivas del Estado						
Cuotas y Aportaciones de Seguridad Social	0	0	0	0	0	0
Productos	0	0	0	0	0	0
Ingresos por Venta de Bienes, Prestación de Servicios y Otros Ingresos	20,172,918	1,883,901	22,056,819	17,186,719	17,186,719	-2,986,199
Transferencias, Asignaciones, Subsidios y Subvenciones, y Pensiones y Jubilaciones	8,090,848	3,507,707	11,598,555	13,825,731	13,825,731	5,734,883
Ingresos derivados de financiamiento						
Ingresos Derivados de Financiamientos	0	0	0	0	0	0
Total	29,325,666	6,638,736	35,964,402	31,614,188	31,614,188	2,288,522
				Ingresos excedentes		




MTR. HUMBERTO AMBRIZ DELGADILLO
PRESIDENTE MPAL DE PABELLON DE ARTEAGA Y
PRESIDENTE DEL CONSEJO DIRECTIVO CAPAPA


L.A.E. ARMANDO GONZALEZ IBARRA
CONTRALOR MUNICIPAL Y COMISARIO DEL CONSEJO
DIRECTIVO DE CAPAPA


L.E. ROCIO REYES GAYTAN
DIRECTORA GENERAL DE CAPAPA
Y SECRETARIA DEL CONSEJO DIRECTIVO



MITRO, HUMBERTO AMBRIZ DELGADILLO
PRESIDENTE MPAL DE PABELLON DE ARTEAGA Y
PRESIDENTE DEL CONSEJO DIRECTIVO CAPAPA

L.E. ROCIO REYES GAYTAN
DIRECTORA GENERAL DE CAPAPA
Y SECRETARIA DEL CONSEJO DIRECTIVO

L.A.E. ARMANDO GONZALEZ IBARRA
CONTRALOR MUNICIPAL Y COMISARIO DEL CONSEJO
DIRECTIVO DE CAPAPA