



**PABELLÓN
DE ARTEAGA**

H. AYUNTAMIENTO 2021-2024

**DIRECCIÓN DE
FINANZAS Y
ADMINISTRACIÓN**

INFORME DE CUENTA PÚBLICA ANUAL

1º DE ENERO AL 31 DE DICIEMBRE DE 2023

**VAX
PABE**



PABELLÓN

DE ARTEAGA

H. AYUNTAMIENTO 2021-2024

**DIRECCIÓN DE
FINANZAS Y
ADMINISTRACIÓN**

CUENTA PÚBLICA CONSOLIDADA

1. ESTADO DE SITUACIÓN FINANCIERA
2. ESTADO DE ACTIVIDADES
3. ESTADO DE VARIACIÓN EN LA HACIENDA PÚBLICA
4. ESTADO DE CAMBIOS EN LA SITUACIÓN FINANCIERA
5. ESTADO DE FLUJOS DE EFECTIVO
6. NOTAS A LOS ESTADOS FINANCIEROS


1º DE ENERO AL 31 DE DICIEMBRE DE 2023

**VAX
PABE**



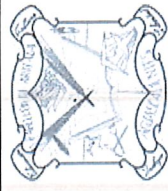
Concepto	2023	Concepto	2023
ACTIVO		PASIVO	
Activo Circulante		Activo Circulante	
Efectivo y Equivalentes	7,679,664	Cuentas por Pagar a Corto Plazo	12,678,011
Derechos a Recibir Efectivo o Equivalentes	11,599,941	Documentos por Pagar a Corto Plazo	0
Derechos a Recibir Bienes o Servicios	2,832,118	Porción a Corto Plazo de la Deuda Pública a Largo Plazo	0
Inventarios	0	Títulos y Valores a Corto Plazo	0
Almacenes	0	Pasivos Diferidos a Corto Plazo	0
Estimación por Pérdida o Deterioro de Activos Circulantes	0	Fondos y Bienes de Terceros en Garantía y/o Administración a Corto Plazo	0
Otros Activos Circulantes	415,231	Provisiones a Corto Plazo	0
Total de Activos Circulantes	22,526,954	Otros Pasivos a Corto Plazo	1,269,058
Activo No Circulante		Total de Pasivos Circulantes	13,947,068
Inversiones Financieras a Largo Plazo	0	Pasivo No Circulante	
Derechos a Recibir Efectivo o Equivalentes a Largo Plazo	0	Cuentas por Pagar a Largo Plazo	0
Bienes Inmuebles, Infraestructura y Construcciones en Proceso	631,961,022	Documentos por Pagar a Largo Plazo	0
Bienes Muebles	42,208,345	Deuda Pública a Largo Plazo	0
Activos Intangibles	19,905	Pasivos Diferidos a Largo Plazo	0
Depreciación, Deterioro y Amortización Acumulada de Bienes	-8,423,060	Fondos y Bienes de Terceros en Garantía y/o en Administración a Largo Plazo	0
Activos Diferidos	1,025,502	Provisiones a Largo Plazo	0
Estimación por Pérdida o Deterioro de Activos no Circulantes	0	Total de Pasivos No Circulantes	0
Otros Activos no Circulantes	0	Total del Pasivo	13,947,068
Total de Activos No Circulantes	666,791,713	HACIENDA PÚBLICA/PATRIMONIO	
Total del Activo	689,318,667	Hacienda Pública/Patrimonio Contribuido	667,809
		Aportaciones	0
		Donaciones de Capital	667,809
		Actualización de la Hacienda Pública /Patrimonio	0
		Hacienda Pública/Patrimonio Generado	674,703,790
		Resultados del Ejercicio (Ahorro/Desahorro)	28,167,422
		Resultados de Ejercicios Anteriores	646,444,108
		Revalúos	0
		Reservas	0
		Rectificaciones de Resultados de Ejercicios Anteriores	92,260
		Exceso o Insuficiencia en la Actualización de la Hacienda Pública/Patrimonio	0
		Resultado por Posición Monetaria	0
		Resultado por Tenencia de Activos no Monetarios	0
		Total Hacienda Pública/Patrimonio	675,371,599
		Total del Pasivo y Hacienda Pública /Patrimonio	689,318,667

Bajo protesta de decir verdad declaramos que los Estados Financieros y sus notas, son razonablemente correctos y son responsabilidad del emisor.




Concepto	2023
INGRESOS Y OTROS BENEFICIOS	
Ingresos de Gestión	49,291,758
Impuestos	14,853,571
Cuotas y Aportaciones de Seguridad Social	0
Contribuciones de Mejoras	0
Derechos	9,004,177
Productos	543,284
Aprovechamientos	1,840,236
Ingresos por Venta de Bienes y Prestación de Servicios	23,050,489
Participaciones, Aportaciones, Convenios, Incentivos Derivados de la Colaboración Fiscal, Fondos Distintos de Aportaciones, Transferencias, Asignaciones, Subsidios y Subvenciones, y Pensiones y Jubilaciones	226,835,421
Participaciones, Aportaciones, Convenios, Incentivos Derivados de la Colaboración Fiscal y Fondos Distintos de Aportaciones	225,500,589
Transferencias, Asignaciones, Subsidios y Subvenciones, y Pensiones y Jubilaciones	1,334,832
Otros Ingresos y Beneficios	1,861,770
Ingresos Financieros	209,692
Incremento por Variación de Inventarios	0
Disminución del Exceso de Estimaciones por Pérdida o Deterioro u Obsolescencia	0
Disminución del Exceso de Provisiones	0
Otros Ingresos y Beneficios Varios	1,652,079
Total de Ingresos y Otros Beneficios	277,988,949
GASTOS Y OTRAS PÉRDIDAS	
Gastos de Funcionamiento	227,757,871
Servicios Personales	127,923,923
Materiales y Suministros	27,004,110
Servicios Generales	72,829,838
Transferencias, Asignaciones, Subsidios y Otras Ayudas	20,826,178
Transferencias Internas y Asignaciones al Sector Público	0
Transferencias al Resto del Sector Público	0
Subsidios y Subvenciones	0
Ayudas Sociales	16,136,247
Pensiones y Jubilaciones	4,669,931


[Handwritten signatures and initials in blue ink]




Concepto	2023
Transferencias a Fideicomisos, Mandatos y Contratos Análogos	0
Transferencias a la Seguridad Social	0
Donativos	20,000
Transferencias al Exterior	0
Participaciones y Aportaciones	0
Participaciones	0
Aportaciones	0
Convenios	0
Intereses, Comisiones y Otros Gastos de la Deuda Pública	0
Intereses de la Deuda Pública	0
Comisiones de la Deuda Pública	0
Gastos de la Deuda Pública	0
Costo por Coberturas	0
Apoyos Financieros	0
Otros Gastos y Pérdidas Extraordinarias	1,221,111
Estimaciones, Depreciaciones, Deterioros, Obsolescencia y Amortizaciones	1,211,064
Provisiones	0
Disminución de Inventarios	0
Otros Gastos	10,047
Inversión Pública	0
Inversión Pública no Capitalizable	0
Total de Gastos y Otras Pérdidas	249,805,161
Resultados del Ejercicio (Ahorro/Desahorro)	28,183,788

Bajo protesta de decir verdad declaramos que los Estados Financieros y sus notas, son razonablemente correctos y son responsabilidad del emisor.






Concepto	Hacienda Pública / Patrimonio Contribuido	Hacienda Pública / Patrimonio Generado de Ejercicios Anteriores	Hacienda Pública / Patrimonio Generado del Ejercicio	Exceso o Insuficiencia en la Actualización de la Hacienda Pública / Patrimonio	TOTAL
Hacienda Pública/ Patrimonio Contribuido Neto de 2022	667,809				667,809
Aportaciones	0	0	0	0	0
Donaciones de Capital	667,809	0	0	0	667,809
Actualización de la Hacienda Pública/Patrimonio	0	0	0	0	0
Hacienda Pública/Patrimonio Generado Neto de 2022		638,551,245	26,798,153		665,349,398
Resultados del Ejercicio (Ahorro/Desahorro)	0	0	26,798,153	0	26,798,153
Resultados de Ejercicios Anteriores	0	641,378,662	0	0	641,378,662
Revalúos	0	0	0	0	0
Reservas	0	0	0	0	0
Rectificaciones de Resultados de Ejercicios Anteriores	0	-2,827,417	0	0	-2,827,417
Exceso o Insuficiencia en la Actualización de la Hacienda Pública/Patrimonio Neto de 2022				0	0
Resultado por Posición Monetaria	0	0	0	0	0
Resultado por Tenencia de Activos no Monetarios	0	0	0	0	0
Hacienda Pública/Patrimonio Neto Final de 2022	667,809	638,551,245	26,798,153	0	666,017,207
Cambios en la Hacienda Pública/Patrimonio Contribuido Neto de 2023	0				0
Aportaciones	0	0	0	0	0
Donaciones de Capital	0	0	0	0	0
Actualización de la Hacienda Pública/Patrimonio	0	0	0	0	0
Variaciones de la Hacienda Pública/Patrimonio Generado Neto de 2023		5,065,446	4,305,312		9,370,758
Resultados del Ejercicio (Ahorro/Desahorro)	0	0	28,183,788	0	28,183,788
Resultados de Ejercicios Anteriores	0	5,065,446	-26,798,153	0	-21,732,707



Concepto	Hacienda Pública / Patrimonio Contribuido	Hacienda Pública / Patrimonio Generado de Ejercicios Anteriores	Hacienda Pública / Patrimonio Generado del Ejercicio	Exceso o Insuficiencia en la Actualización de la Hacienda Pública / Patrimonio	TOTAL
Revalúos	0	0	0	0	0
Reservas	0	0	0	0	0
Rectificaciones de Resultados de Ejercicios Anteriores	0	0	2,919,677	0	2,919,677
Cambios en el Exceso o Insuficiencia en la Actualización de la Hacienda Pública/Patrimonio Neto de 2023				0	0
Resultado por Posición Monetaria	0	0	0	0	0
Resultado por Tenencia de Activos no Monetarios	0	0	0	0	0
Hacienda Pública/Patrimonio Neto Final de 2023	667,809	643,616,691	31,103,465	0	675,387,964

Bajo protesta de decir verdad declaramos que los Estados Financieros y sus notas, son razonablemente correctos y son responsabilidad del emisor.






Concepto	Origen	Aplicación
ACTIVO		18,495,212
Activo Circulante	20,316,594	6,585,044
Efectivo y Equivalentes	5,832,363	0
Derechos a Recibir Efectivo o Equivalentes	1,756,930	4,229,659
Derechos a Recibir Bienes o Servicios	4,075,433	2,328,631
Inventarios	0	0
Almacenes	0	0
Estimación por Pérdida o Deterioro de Activos Circulantes	0	0
Otros Activos Circulantes	0	26,755
Activo No Circulante	14,484,231	11,910,168
Inversiones Financieras a Largo Plazo	0	0
Derechos a Recibir Efectivo o Equivalentes a Largo Plazo	0	0
Bienes Inmuebles, Infraestructura y Construcciones en Proceso	0	10,769,090
Bienes Muebles	8,187,224	995,246
Activos Intangibles	1,203,625	0
Depreciación, Deterioro y Amortización Acumulada de Bienes	4,265,771	145,832
Activos Diferidos	827,611	0
Estimación por Pérdida o Deterioro de Activos no Circulantes	0	0
Otros Activos no Circulantes	0	0
PASIVO		12,720,644
Pasivo Circulante	1,528,504	12,720,644
Cuentas por Pagar a Corto Plazo	1,528,504	12,720,644
Documentos por Pagar a Corto Plazo	265,982	0
Porción a Corto Plazo de la Deuda Pública a Largo Plazo	0	0
Títulos y Valores a Corto Plazo	0	0
Pasivos Diferidos a Corto Plazo	0	0
Fondos y Bienes de Terceros en Garantía y/o Administración a Corto Plazo	0	0
Provisiones a Corto Plazo	0	0
Otros Pasivos a Corto Plazo	1,262,522	0

[Firma]

[Firma]

[Firma]

[Firma]




Concepto	Origen	Aplicación
Pasivo No Circulante	0	0
Cuentas por Pagar a Largo Plazo	0	0
Documentos por Pagar a Largo Plazo	0	0
Deuda Pública a Largo Plazo	0	0
Pasivos Diferidos a Largo Plazo	0	0
Fondos y Bienes de Terceros en Garantía y/o en Administración a Largo Plazo	0	0
Provisiones a Largo Plazo	0	0
HACIENDA PÚBLICA/PATRIMONIO	10,932,602	1,578,210
Hacienda Pública/Patrimonio Contribuido	0	0
Aportaciones	0	0
Donaciones de Capital	0	0
Actualización de la Hacienda Pública/Patrimonio	0	0
Hacienda Pública/Patrimonio Generado	10,932,602	1,578,210
Resultados del Ejercicio (Ahorro/Desahorro)	2,947,479	1,578,210
Resultados de Ejercicios Anteriores	5,065,446	0
Revaluós	0	0
Reservas	0	0
Rectificaciones de Resultados de Ejercicios Anteriores	2,919,677	0
Exceso o Insuficiencia en la Actualización de la Hacienda Pública/Patrimonio	0	0
Resultado por Posición Monetaria	0	0
Resultado por Tenencia de Activos no Monetarios	0	0

Bejo protesta de decir verdad declaramos que los Estados Financieros y sus notas, son razonablemente correctos y son responsabilidad del emisor.



PABELLÓN
DE ARTEAGA
MUNICIPIO DE ARTEAGA

Cuenta Pública Consolidada 2023
MUNICIPIO DE PABELLÓN DE ARTEAGA
Estado de Flujos de Efectivo
Del 1 de Enero al 31 de Diciembre de 2023
(Cifras en Pesos)




Concepto	2023
Flujos de Efectivo de las Actividades de Operación	
Origen	277,988,145
Impuestos	14,853,571
Cuotas y Aportaciones de Seguridad Social	0
Contribuciones de Mejoras	0
Derechos	9,004,177
Productos	543,284
Aprovechamientos	1,840,236
Ingresos por Venta de Bienes y Prestación de Servicios	24,911,456
Participaciones, Aportaciones, Convenios, Incentivos Derivados de la Colaboración Fiscal y Fondos Distintos de Aportaciones	225,500,589
Transferencias, Asignaciones, Subsidios y Subvenciones, y Pensiones y Jubilaciones	1,334,832
Otros Orígenes de Operación	0
Aplicación	254,728,874
Servicios Personales	127,923,923
Materiales y Suministros	24,610,027
Servicios Generales	68,061,599
Transferencias Internas y Asignaciones al Sector Público	0
Transferencias al Resto del Sector Público	0
Subsidios y Subvenciones	0
Ayudas Sociales	16,136,247
Pensiones y Jubilaciones	4,669,931
Transferencias a Fideicomisos, Mandatos y Contratos Análogos	0
Transferencias a la Seguridad Social	0
Donativos	20,000
Transferencias al Exterior	0
Participaciones	0



PABELLÓN
DE ARTEAGA
MUNICIPIO DE ARTEAGA

Cuenta Pública Consolidada 2023
MUNICIPIO DE PABELLÓN DE ARTEAGA
Estado de Flujos de Efectivo
Del 1 de Enero al 31 de Diciembre de 2023
(Cifras en Pesos)




Concepto	2023
Aportaciones	0
Convenios	0
Otras Aplicaciones de Operación	13,307,146
Flujos Netos de Efectivo por Actividades de Operación	23,259,271
Flujos de Efectivo de las Actividades de Inversión	
Origen	0
Bienes Inmuebles, Infraestructura y Construcciones en Proceso	0
Bienes Muebles	0
Otros Orígenes de Inversión	0
Aplicación	18,962,078
Bienes Inmuebles, Infraestructura y Construcciones en Proceso	10,779,999
Bienes Muebles	8,182,079
Otras Aplicaciones de Inversión	0
Flujos Netos de Efectivo por Actividades de Inversión	-18,962,078
Flujos de Efectivo de las Actividades de Financiamiento	
Origen	0
Endeudamiento Neto	0
Interno	0
Externo	0
Otros Orígenes de Financiamiento	0
Aplicación	6,054,123
Servicios de la Deuda	0
Interno	0
Externo	0
Otras Aplicaciones de Financiamiento	6,054,123
Flujos Netos de Efectivo por Actividades de Financiamiento	-6,054,123

[Handwritten signature]

[Handwritten signature]

[Handwritten signature]

[Handwritten signature]



Concepto	2023
Incremento/Disminución Neta en el Efectivo y Equivalentes al Efectivo	-1,756,930
Efectivo y Equivalentes al Efectivo al Inicio del Ejercicio	9,436,595
Efectivo y Equivalentes al Efectivo al Final del Ejercicio	7,679,664

Bajo protesta de decir verdad declaramos que los Estados Financieros y sus notas, son razonablemente correctos y son responsabilidad del emisor.





MUNICIPIO DE PABELLÓN DE ARTEAGA, AGUASCALIENTES
NOTAS A LOS ESTADOS FINANCIEROS CONSOLIDADOS
DEL 01 DE ENERO AL 31 DE DICIEMBRE DE 2023
(Pesos)



I) NOTAS AL ESTADO DE SITUACIÓN FINANCIERA

Activo

Efectivo y Equivalentes

Representa las operaciones asociadas a los recursos monetarios que custodian y administran el Municipio y sus Paramunicipales

Concepto	2023	2022
Municipio de Pabellón de Arteaga	6,579,217	7,041,545
CAPAPA	1,100,447	2,395,050
Total	7,679,664	9,436,595

Derechos a recibir Efectivo y Equivalentes y Bienes o Servicios a Recibir

Representa las cuentas por cobrar, deudores diversos, anticipos, otros derechos a recibir efectivo o equivalentes a corto plazo.

Concepto	2023	2022
Municipio de Pabellón de Arteaga	54,491	4,129,923
CAPAPA	11,545,450	7,315,791
Total	11,599,941	11,445,714

Bienes Muebles, Inmuebles e Intangibles


Representa el valor de todas las propiedades, inmuebles y equipo que posee el Municipio y Paramunicipales para el desempeño de sus actividades administrativas, así como la prestación de bienes y servicios a la ciudadanía; así como las obras en proceso de ejecución.

Concepto	2023	2022
Municipio de Pabellón de Arteaga	669,424,489	668,357,709
CAPAPA	4,764,782	3,458,077
Total	674,189,272	671,815,786

Pasivo

Representa el conjunto de cuentas en las que se registra el saldo de las obligaciones a corto y largo plazo.

Concepto	2023	2022
Municipio de Pabellón de Arteaga	11,311,347	24,031,991
CAPAPA	2,635,722	1,107,217
Total	13,947,068	25,139,208



MUNICIPIO DE PABELLÓN DE ARTEAGA, AGUASCALIENTES
NOTAS A LOS ESTADOS FINANCIEROS CONSOLIDADOS
DEL 01 DE ENERO AL 31 DE DICIEMBRE DE 2023
(Pesos)



II) NOTAS AL ESTADO DE ACTIVIDADES

Ingresos de Gestión

Muestra el total de ingresos y otros beneficios del Municipio y sus Paramunicipales que durante el ejercicio fiscal 2022 se recibieron.

Concepto	2023	2022
Municipio de Pabellón de Arteaga	26,241,269	24,269,532
CAPAPA	23,050,489	16,970,193
Total	49,291,758	41,239,725

Participaciones, Aportaciones, Convenios, Incentivos Derivados de la Colaboración Fiscal, Fondos Distintos de Aportaciones, Transferencias, Asignaciones, Subsidios y Subvenciones, y Pensiones y Jubilaciones

Concepto	2023	2022
Municipio de Pabellón de Arteaga	224,366,699	191,539,013
CAPAPA	2,468,721	6,308,529
Total	226,835,421	197,847,541

Otros Ingresos y Beneficios

Concepto	2023	2022
Municipio de Pabellón de Arteaga	1,651,275	2,185,179
CAPAPA	210,495	4,928
Total	1,861,770	2,190,107

Gastos y Otras Pérdidas

Este rubro muestra los Gastos y Otras pérdidas del Municipio y sus Paramunicipales

Concepto	2023	2022
Municipio de Pabellón de Arteaga	210,043,538	175,911,112
CAPAPA	39,761,623	38,568,109
Total	249,805,161	214,479,221

INFORMACIÓN CONTABLE

1. ESTADO DE SITUACIÓN FINANCIERA
2. ESTADO DE ACTIVIDADES
3. ESTADO DE VARIACIÓN EN LA HACIENDA PÚBLICA
4. ESTADO DE CAMBIO EN LA SITUACIÓN FINANCIERA
5. ESTADO DE FLUJO DE EFECTIVO
6. ESTADO ANALÍTICO DEL ACTIVO
7. ESTADO ANALÍTICO DE LA DEUDA Y OTROS PASIVOS
8. INFORME DE PASIVOS CONTINGENTES
9. NOTAS A LOS ESTADOS FINANCIEROS

1º DE ENERO AL 31 DE DICIEMBRE DE 2023



Concepto	2023	2022	Concepto	2023	2022
ACTIVO			PASIVO		
Activo Circulante			Pasivo Circulante		
Efectivo y Equivalentes	6,579,217	7,041,545	Cuentas por Pagar a Corto Plazo	11,311,347	24,031,991
Derechos a Recibir Efectivo o Equivalentes	54,491	4,129,923	Documentos por Pagar a Corto Plazo	0	0
Derechos a Recibir Bienes o Servicios	2,818,140	500,550	Porción a Corto Plazo de la Deuda Pública a Largo Plazo	0	0
Inventarios	0	0	Títulos y Valores a Corto Plazo	0	0
Almacenes	0	0	Pasivos Diferidos a Corto Plazo	0	0
Estimación por Pérdida o Deterioro de Activos Circulantes	0	0	Fondos y Bienes de Terceros en Garantía y/o Administración a Corto Plazo	0	0
Otros Activos Circulantes	0	0	Provisiones a Corto Plazo	0	0
Total de Activos Circulantes	9,451,849	11,672,018	Otros Pasivos a Corto Plazo	0	0
Activo No Circulante			Total de Pasivos Circulantes	11,311,347	24,031,991
Inversiones Financieras a Largo Plazo	0	0	Pasivo No Circulante		
Derechos a Recibir Efectivo o Equivalentes a Largo Plazo	0	0	Cuentas por Pagar a Largo Plazo	0	0
Bienes Inmuebles, Infraestructura y Construcciones en Proceso	631,110,634	620,653,004	Documentos por Pagar a Largo Plazo	0	0
Bienes Muebles	38,313,855	46,501,080	Deuda Pública a Largo Plazo	0	0
Activos Intangibles	0	1,203,625	Pasivos Diferidos a Largo Plazo	0	0
Depreciación, Deterioro y Amortización Acumulada de Bienes	-7,583,745	-3,317,974	Fondos y Bienes de Terceros en Garantía y/o en Administración a Largo Plazo	0	0
Activos Diferidos	0	827,611	Provisiones a Largo Plazo	0	0
Estimación por Pérdida o Deterioro de Activos no Circulantes	0	0	Total de Pasivos No Circulantes	0	0
Otros Activos no Circulantes	0	0	Total del Pasivo	11,311,347	24,031,991
Total de Activos No Circulantes	661,840,745	665,867,345	HACIENDA PÚBLICA/PATRIMONIO		
Total del Activo	671,292,593	677,539,363	Hacienda Pública/Patrimonio Contribuido	0	0
			Aportaciones	0	0
			Donaciones de Capital	0	0
			Actualización de la Hacienda Pública /Patrimonio	0	0
			Hacienda Pública/Patrimonio Generado	659,981,246	653,523,738
			Resultados del Ejercicio (Ahorro/Desahorro)	25,270,538	22,323,059
			Resultados de Ejercicios Anteriores	634,710,708	634,120,356
			Revalúos	0	0
			Reservas	0	0
			Rectificaciones de Resultados de Ejercicios Anteriores	0	-2,919,677
			Exceso o Insuficiencia en la Actualización de la Hacienda Pública/Patrimonio	0	0
			Resultado por Posición Monetaria	0	0
			Resultado por Tenencia de Activos no Monetarios	0	0
			Total Hacienda Pública/Patrimonio	659,981,246	653,523,738
			Total del Pasivo y Hacienda Pública /Patrimonio	671,292,593	677,555,729

Bajo protesta de decir verdad declaramos que los Estados Financieros y sus notas, son razonablemente correctos y son responsabilidad del emisor.

[Handwritten Signature]

MTO. HUMBERTO AMBRIZ DELGADILLO
 PRESIDENTE MUNICIPAL DE PABELLÓN DE ARTEAGA

[Handwritten Signature]
 LIC. HELI AZAEL ACERO SOTO
 DIRECTOR DE FINANZAS Y ADMINISTRACIÓN



Concepto	2023	2022
INGRESOS Y OTROS BENEFICIOS		
Ingresos de Gestión	26,241,269	24,269,532
Impuestos	14,853,571	17,020,304
Cuotas y Aportaciones de Seguridad Social	0	0
Contribuciones de Mejoras	0	0
Derechos	9,004,177	5,618,116
Productos	543,284	0
Aprovechamientos	1,840,236	1,631,111
Ingresos por Venta de Bienes y Prestación de Servicios	0	0
Participaciones, Aportaciones, Convenios, Incentivos Derivados de la Colaboración Fiscal, Fondos Distintos de Aportaciones, Transferencias, Asignaciones, Subsidios y Subvenciones, y Pensiones y Jubilaciones	224,366,699	191,539,013
Participaciones, Aportaciones, Convenios, Incentivos Derivados de la Colaboración Fiscal y Fondos Distintos de Aportaciones	224,366,699	191,420,488
Transferencias, Asignaciones, Subsidios y Subvenciones, y Pensiones y Jubilaciones	0	118,524
Otros Ingresos y Beneficios	1,651,275	2,185,179
Ingresos Financieros	0	312,242
Incremento por Variación de Inventarios	0	0
Disminución del Exceso de Estimaciones por Pérdida o Deterioro u Obsolescencia	0	0
Disminución del Exceso de Provisiones	0	0
Otros Ingresos y Beneficios Varios	1,651,275	1,872,937
Total de Ingresos y Otros Beneficios	252,259,243	217,993,724
GASTOS Y OTRAS PÉRDIDAS		
Gastos de Funcionamiento	188,300,270	158,562,931
Servicios Personales	117,274,545	103,885,155
Materiales y Suministros	23,224,245	24,032,578
Servicios Generales	47,801,481	30,645,198
Transferencias, Asignaciones, Subsidios y Otras Ayudas	37,754,980	35,015,559
Transferencias Internas y Asignaciones al Sector Público	16,928,801	0
Transferencias al Resto del Sector Público	0	0
Subsidios y Subvenciones	0	19,759,552
Ayudas Sociales	16,136,247	7,304,161
Pensiones y Jubilaciones	4,669,931	7,890,846
Transferencias a Fideicomisos, Mandatos y Contratos Análogos	0	0
Transferencias a la Seguridad Social	0	0
Donativos	20,000	61,000
Transferencias al Exterior	0	0
Participaciones y Aportaciones	0	0
Participaciones	0	0
Aportaciones	0	0



Concepto	2023	2022
Convenios	0	0
Intereses, Comisiones y Otros Gastos de la Deuda Pública	0	0
Intereses de la Deuda Pública	0	0
Comisiones de la Deuda Pública	0	0
Gastos de la Deuda Pública	0	0
Costo por Coberturas	0	0
Apoyos Financieros	0	0
Otros Gastos y Pérdidas Extraordinarias	917,089	2,092,175
Estimaciones, Depreciaciones, Deterioros, Obsolescencia y Amortizaciones	917,089	2,092,175
Provisiones	0	0
Disminución de Inventarios	0	0
Otros Gastos	0	0
Inversión Pública	0	0
Inversión Pública no Capitalizable	0	0
Total de Gastos y Otras Pérdidas	917,089	2,092,175
Resultados del Ejercicio (Ahorro/Desahorro)	226,972,339	195,670,665
	25,286,904	22,323,059


Bajo protesta de decir verdad declaramos que los Estados Financieros y sus notas, son razonablemente correctos y son responsabilidad del emisor.

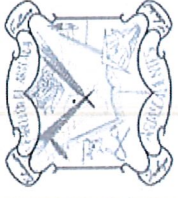

MRO. HUMBERTO AMBRIZ DELGADILLO

PRESIDENTE MUNICIPAL DE PABELLÓN DE ARTEAGA




LIC. HELI AZAEL ACERO SOTO
DIRECTOR DE FINANZAS Y ADMINISTRACIÓN





Concepto	Hacienda Pública / Patrimonio Contribuido	Hacienda Pública / Patrimonio Generado de Ejercicios Anteriores	Hacienda Pública / Patrimonio Generado del Ejercicio	Exceso o Insuficiencia en la Actualización de la Hacienda Pública / Patrimonio	TOTAL
Hacienda Pública/ Patrimonio Contribuido Neto de 2022	0				0
Aportaciones	0	0	0	0	0
Donaciones de Capital	0	0	0	0	0
Actualización de la Hacienda Pública/Patrimonio	0	0	0	0	0
Hacienda Pública/Patrimonio Generado Neto de 2022		631,200,679	22,323,059		653,523,738
Resultados del Ejercicio (Ahorro/Desahorro)	0	0	22,323,059	0	22,323,059
Resultados de Ejercicios Anteriores	0	634,120,356	0	0	634,120,356
Revalúos	0	0	0	0	0
Reservas	0	0	0	0	0
Rectificaciones de Resultados de Ejercicios Anteriores	0	-2,919,677	0	0	-2,919,677
Exceso o Insuficiencia en la Actualización de la Hacienda Pública/Patrimonio Neto de 2022				0	0
Resultado por Posición Monetaria	0	0	0	0	0
Resultado por Tenencia de Activos no Monetarios	0	0	0	0	0
Hacienda Pública/Patrimonio Neto Final de 2022	0	631,200,679	22,323,059	0	653,523,738
Cambios en la Hacienda Pública/Patrimonio Contribuido Neto de 2023	0				0
Aportaciones	0	0	0	0	0
Donaciones de Capital	0	0	0	0	0
Actualización de la Hacienda Pública/Patrimonio	0	0	0	0	0
Variaciones de la Hacienda Pública/Patrimonio Generado Neto de 2023		590,352	5,883,522		6,473,874

Handwritten signatures and initials in blue ink are present at the bottom of the page, including a large signature on the left and several initials on the right.



Concepto	Hacienda Pública / Patrimonio Contribuido	Hacienda Pública / Patrimonio Generado de Ejercicios Anteriores	Hacienda Pública / Patrimonio Generado del Ejercicio	Exceso o Insuficiencia en la Actualización de la Hacienda Pública / Patrimonio	TOTAL
Resultados del Ejercicio (Ahorro/Desahorro)	0	0	25,286,904	0	25,286,904
Resultados de Ejercicios Anteriores	0	590,352	-22,323,059	0	-21,732,707
Revalúos	0	0	0	0	0
Reservas	0	0	0	0	0
Rectificaciones de Resultados de Ejercicios Anteriores	0	0	2,919,677	0	2,919,677
Cambios en el Exceso o Insuficiencia en la Actualización de la Hacienda Pública/Patrimonio Neto de 2023				0	0
Resultado por Posición Monetaria	0	0	0	0	0
Resultado por Tenencia de Activos no Monetarios	0	0	0	0	0
Hacienda Pública/Patrimonio Neto Final de 2023	0	631,791,031	28,206,581	0	659,997,612

Bajo protesta de decir verdad declaramos que los Estados Financieros y sus notas, son razonablemente correctos y son responsabilidad del emisor.

[Firma]

MTRO. HUMBERTO AMBRIZ DELGADILLO
PRESIDENTE MUNICIPAL DE PABELLÓN DE ARTEAGA

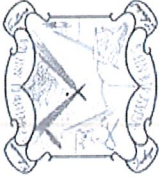
[Firma]

LIC. HELÍ AZAEL ACERO SOTO
DIRECTOR DE FINANZAS Y ADMINISTRACIÓN

[Firma]


[Firma]

[Firma]



Concepto	Origen	Aplicación
ACTIVO		12,775,221
Activo Circulante	19,021,991	2,317,591
Efectivo y Equivalentes	4,537,760	0
Derechos a Recibir Efectivo o Equivalentes	462,327	0
Derechos a Recibir Bienes o Servicios	4,075,433	0
Inventarios	0	2,317,591
Almacenes	0	0
Estimación por Pérdida o Deterioro de Activos Circulantes	0	0
Otros Activos Circulantes	0	0
Activo No Circulante	14,484,231	10,457,630
Inversiones Financieras a Largo Plazo	0	0
Derechos a Recibir Efectivo o Equivalentes a Largo Plazo	0	0
Bienes Inmuebles, Infraestructura y Construcciones en Proceso	0	10,457,630
Bienes Muebles	8,187,224	0
Activos Intangibles	1,203,625	0
Depreciación, Deterioro y Amortización Acumulada de Bienes	4,265,771	0
Activos Diferidos	827,611	0
Estimación por Pérdida o Deterioro de Activos no Circulantes	0	0
Otros Activos no Circulantes	0	0
PASIVO		12,720,644
Pasivo Circulante	0	12,720,644
Cuentas por Pagar a Corto Plazo	0	12,720,644
Documentos por Pagar a Corto Plazo	0	0
Porción a Corto Plazo de la Deuda Pública a Largo Plazo	0	0
Títulos y Valores a Corto Plazo	0	0
Pasivos Diferidos a Corto Plazo	0	0
Fondos y Bienes de Terceros en Garantía y/o Administración a Corto Plazo	0	0
Provisiones a Corto Plazo	0	0
Otros Pasivos a Corto Plazo	0	0

#




Concepto	Origen	Aplicación
Pasivo No Circulante	0	0
Cuentas por Pagar a Largo Plazo	0	0
Documentos por Pagar a Largo Plazo	0	0
Deuda Pública a Largo Plazo	0	0
Pasivos Diferidos a Largo Plazo	0	0
Fondos y Bienes de Terceros en Garantía y/o en Administración a Largo Plazo	0	0
Provisiones a Largo Plazo	0	0
HACIENDA PÚBLICA/PATRIMONIO	6,457,508	0
Hacienda Pública/Patrimonio Contribuido	0	0
Aportaciones	0	0
Donaciones de Capital	0	0
Actualización de la Hacienda Pública/Patrimonio	0	0
Hacienda Pública/Patrimonio Generado	6,457,508	0
Resultados del Ejercicio (Ahorro/Desahorro)	2,947,479	0
Resultados de Ejercicios Anteriores	590,352	0
Revalúos	0	0
Reservas	0	0
Rectificaciones de Resultados de Ejercicios Anteriores	2,919,677	0
Exceso o Insuficiencia en la Actualización de la Hacienda Pública/Patrimonio	0	0
Resultado por Posición Monetaria	0	0
Resultado por Tenencia de Activos no Monetarios	0	0

Bajo protesta de decir verdad declaramos que los Estados Financieros y sus notas, son razonablemente correctos y son responsabilidad del emisor.


Handwritten signature/initials

MTRO. HUMBERTO AMBRIZ DELGADILLO
PRESIDENTE MUNICIPAL DE PABELLÓN DE ARTEAGA

LIC. HELÍ AZAEL ACERO SOTO
DIRECTOR DE FINANZAS Y ADMINISTRACIÓN



Concepto	2023	2022
Flujos de Efectivo de las Actividades de Operación		
Origen		
Impuestos	252,259,243	217,993,724
Cuotas y Aportaciones de Seguridad Social	14,853,571	17,020,304
Contribuciones de Mejoras	0	0
Derechos	0	0
Productos	9,004,177	5,618,116
Aprovechamientos	543,284	0
Ingresos por Venta de Bienes y Prestación de Servicios	1,840,236	1,631,111
Participaciones, Aportaciones, Convenios, Incentivos Derivados de la Colaboración Fiscal y Fondos Distintos de Aportaciones	1,651,275	2,185,179
Transferencias, Asignaciones, Subsidios y Jubilaciones	224,366,699	191,420,488
Otros Orígenes de Operación	0	118,524
	0	0
Aplicación		
Servicios Personales	229,309,289	194,777,515
Materiales y Suministros	117,274,545	103,636,374
Servicios Generales	20,854,081	22,068,453
Transferencias Internas y Asignaciones al Sector Público	43,035,743	27,626,916
Transferencias al Resto del Sector Público	16,928,801	0
Subsidios y Subvenciones	0	0
Ayudas Sociales	16,136,247	19,759,552
Pensiones y Jubilaciones	4,669,931	7,304,161
Transferencias a Fideicomisos, Mandatos y Contratos Análogos	0	7,890,846
Transferencias a la Seguridad Social	0	0
Donativos	20,000	61,000
Transferencias al Exterior	0	0
Participaciones	0	0
Aportaciones	0	0
Convenios	0	0
Otras Aplicaciones de Operación	10,389,940	6,430,213
Flujos Netos de Efectivo por Actividades de Operación	22,949,954	23,216,209
Flujos de Efectivo de las Actividades de Inversión		
Origen		
Bienes Inmuebles, Infraestructura y Construcciones en Proceso	0	0
Bienes Muebles	0	0
Otros Orígenes de Inversión	0	0
Aplicación	17,395,566	24,838,481




Concepto	2023	2022
Bienes Inmuebles, Infraestructura y Construcciones en Proceso	10,468,539	18,296,031
Bienes Muebles	6,927,026	5,873,791
Otras Aplicaciones de Inversión	0	668,659
Flujos Netos de Efectivo por Actividades de Inversión	-17,395,566	-24,838,481
Flujos de Efectivo de las Actividades de Financiamiento		
Origen	0	0
Endeudamiento Neto	0	0
Interno	0	0
Externo	0	0
Otros Orígenes de Financiamiento	0	0
Aplicación	6,016,716	2,127,925
Servicios de la Deuda	0	0
Interno	0	0
Externo	0	0
Otras Aplicaciones de Financiamiento	6,016,716	2,127,925
Flujos Netos de Efectivo por Actividades de Financiamiento	-6,016,716	-2,127,925
Incremento/Disminución Neta en el Efectivo y Equivalentes al Efectivo	-462,327	-3,750,197
Efectivo y Equivalentes al Efectivo al Inicio del Ejercicio	7,041,545	10,808,107
Efectivo y Equivalentes al Efectivo al Final del Ejercicio	6,579,217	7,057,910

Bajo protesta de decir verdad declaramos que los Estados Financieros y sus notas, son razonablemente correctos y son responsabilidad del emisor.

MTR. HUMBERTO AMBRIZ DELGADILLO
PRESIDENTE MUNICIPAL DE PABELLÓN DE ARTEAGA

LIC. HELÍ AZAEL ACERO SOTO
DIRECTOR DE FINANZAS Y ADMINISTRACIÓN



Concepto	Saldo Inicial	Cargos del Periodo	Abonos del Periodo	Saldo Final	Variación del Periodo
ACTIVO	677,539,363	794,057,301	800,304,071	671,292,593	-6,246,770
Activo Circulante	11,672,018	759,714,522	761,934,691	9,451,849	-2,220,169
Efectivo y Equivalentes	7,041,545	446,952,000	447,414,328	6,579,217	-462,327
Derechos a Recibir Efectivo o Equivalentes	4,129,923	306,934,102	311,009,534	54,491	-4,075,433
Derechos a Recibir Bienes o Servicios	500,550	5,828,420	3,510,829	2,818,140	2,317,591
Inventarios	0	0	0	0	0
Almacenes	0	0	0	0	0
Estimación por Pérdida o Deterioro de Activos Circulantes	0	0	0	0	0
Otros Activos Circulantes	0	0	0	0	0
Activo No Circulante	665,867,345	34,342,779	38,369,380	661,840,745	-4,026,601
Inversiones Financieras a Largo Plazo	0	0	0	0	0
Derechos a Recibir Efectivo o Equivalentes a Largo Plazo	0	0	0	0	0
Bienes Inmuebles, Infraestructura y Construcciones en Proceso	620,653,004	10,468,539	10,909	631,110,634	10,457,630
Bienes Muebles	46,501,080	22,150,040	30,337,265	38,313,855	-8,187,224
Activos Intangibles	1,203,625	0	1,203,625	0	-1,203,625
Depreciación, Deterioro y Amortización Acumulada de Bienes	-3,317,974	1,724,200	5,989,970	-7,583,745	-4,265,771
Activos Diferidos	827,611	0	827,611	0	-827,611
Estimación por Pérdida o Deterioro de Activos no Circulantes	0	0	0	0	0
Otros Activos no Circulantes	0	0	0	0	0

Bajo protesta de decir verdad declaramos que los Estados Financieros y sus notas, son razonablemente correctos y son responsabilidad del emisor.

WCD

MTRO. HUMBERTO AMBRIZ DELGADILLO
PRESIDENTE MUNICIPAL DE PABELLÓN DE ARTEAGA

Heli Acero Soto

LIC. HELI AZAEL ACERO SOTO
DIRECTOR DE FINANZAS Y ADMINISTRACIÓN

[Firma]

[Firma]



Denominación de las Deudas	Moneda de Contratación	Institución o País Acreedor	Saldo Inicial del Periodo	Saldo Final del Periodo
DEUDA PÚBLICA				
Deuda Interna				
Corto Plazo				
Instituciones de Crédito	Peso	México	0	0
Títulos y Valores	Peso	México	0	0
Arrendamientos Financieros	Peso	México	0	0
Deuda Externa				
Organismos Financieros Internacionales	Peso	México	0	0
Deuda Bilateral	Peso	México	0	0
Títulos y Valores	Peso	México	0	0
Arrendamientos Financieros	Peso	México	0	0
Subtotal de Deuda Pública a Corto Plazo			0	0
Largo Plazo				
Deuda Interna				
Instituciones de Crédito	Peso	México	0	0
Títulos y Valores	Peso	México	0	0
Arrendamientos Financieros	Peso	México	0	0
Deuda Externa				
Organismos Financieros Internacionales	Peso	México	0	0
Deuda Bilateral	Peso	México	0	0
Títulos y Valores	Peso	México	0	0
Arrendamientos Financieros	Peso	México	0	0
Subtotal de Deuda Pública a Largo Plazo			0	0
Total de Otros Pasivos	Peso	México	24,031,991	11,311,347
Total de Deuda Pública y Otros Pasivos			24,031,991	11,311,347

Bajo protesta de decir verdad declaramos que los Estados Financieros y sus notas, son razonablemente correctos y son responsabilidad del emisor.

MTR. HUMBERTO AMBRIZ DELGADILLO
PRESIDENTE MUNICIPAL DE PABELLÓN DE ARTEAGA

LIC. HELI AZAEL ACERO SOTO
DIRECTOR DE FINANZAS Y ADMINISTRACIÓN



Cuenta Pública 2023
MUNICIPIO DE PABELLÓN DE ARTEAGA
Informe sobre Pasivos Contingentes
Del 1 de Enero al 31 de Diciembre de 2023
(Cifras en Pesos)



En cumplimiento a lo dispuesto en los artículos 46, Fracción I, Inciso f) y 52 de la Ley General de Contabilidad Gubernamental y de conformidad con lo establecido en el Capítulo VII, Numeral II, Inciso h) del Manual de Contabilidad Gubernamental emitido por el CONAC, el Ente Público informa lo siguiente:

En relación al Informe sobre Pasivos Contingentes, se aclara que el Municipio de Pabellón de Arteaga, Aguascalientes, no tiene Pasivos Contingentes que deriven de alguna obligación pasada, presente o futura, cuya existencia y/o realización sea incierta, y en consecuencia no le es aplicable el Informe sobre Pasivos Contingentes.

No obstante, a la situación anteriormente expuesta, se hace la aclaración que los pasivos manifestados en su información financiera, en todos los casos corresponden a obligaciones reales derivadas de la recepción a plena satisfacción de bienes y/o servicios debidamente devengados, o bien, corresponden a retenciones a favor de terceros, cuyo pago se encuentra pendiente al 31 de Diciembre de 2023

Lo anterior, de conformidad con lo establecido en el Capítulo VII, inciso h) del manual de Contabilidad Gubernamental emitido por el CONAC, donde se establece en términos generales que:

"...los pasivos contingentes son obligaciones que tienen su origen en hechos específicos e independientes del pasado, que en el futuro pueden ocurrir o no y, de acuerdo con lo que acontezca, desaparecen o se convierten en pasivos reales..."

Cuenta	Concepto	Importe
TOTAL		

Bajo protesta de decir verdad declaramos que los Estados Financieros y sus notas, son razonablemente correctos y son responsabilidad del emisor.

MTRO. HUMBERTO AMBRIZ DELGADILLO
 PRESIDENTE MUNICIPAL DE PABELLÓN DE ARTEAGA

LIC. HELÍ AZAEL ACERO SOTO
 DIRECTOR DE FINANZAS Y ADMINISTRACIÓN



MUNICIPIO DE PABELLÓN DE ARTEAGA, AGUASCALIENTES
NOTAS A LOS ESTADOS FINANCIEROS
DEL 01 DE ENERO AL 31 DE DICIEMBRE DE 2023
(pesos)



6i) NOTAS A LOS ESTADOS FINANCIEROS

Las notas a los estados financieros son explicaciones que amplían el origen y significado de los datos y cifras que se presentan en los Estados Financieros, proporcionando información acerca del ente público, sus transacciones y otros eventos que lo han afectado o podrían afectar económicamente, las cuales son parte integrante de los mismos, teniendo presente los postulados de revelación suficiente e importancia relativa.

Su objetivo es revelar y proporcionar información adicional que no se presenta en los Estados Financieros, pero que es relevante para la comprensión de alguno de ellos. Lo anterior para dar cumplimiento a los artículos 46, fracción I, inciso g), 47, 48 y 49 de la Ley General de Contabilidad Gubernamental (LGCG).

Las Notas a los Estados Financieros deberán incluir en el encabezado los siguientes datos: Nombre del Ente Público, la denominación "Notas a los Estados Financieros", periodo de que se trata y la unidad monetaria en que están expresadas las cifras (pesos).

A continuación, se presentan los tres tipos de notas que acompañan a los Estados Financieros, a saber:

- a) Notas de gestión administrativa,
- b) Notas de desglose, y
- c) Notas de memoria (cuentas de orden)

a) NOTAS DE GESTIÓN ADMINISTRATIVA

Estas Notas tienen como objetivo la revelación del contexto y de los aspectos económico-financieros más relevantes que influyeron en las decisiones del período, y que deberán ser considerados en la elaboración de los estados financieros para la mayor comprensión de los mismos y sus particularidades.

De esta manera, se informan y explican las condiciones relacionadas con la información financiera de cada período de gestión; además, de exponer aquellas políticas que podrían afectar la toma de decisiones en períodos posteriores.

1. Autorización e Historia

Se informará sobre:

- a) Fecha de creación del ente público: 01 de mayo de 1965
- b) Principales cambios en su estructura: El Municipio de Pabellón de Arteaga le corresponde la Ciudad de Pabellón de Arteaga como cabecera municipal. Fuera de ella, la organización territorial se organizará a través de delegaciones y subdelegaciones. Asimismo, se integra de comisarías en las rancherías que por su importancia lo ameriten.

2. Panorama Económico y Financiero

El Municipio de Pabellón de Arteaga, es una entidad de carácter público, con personalidad jurídica y patrimonio propio, autónomo en su régimen interior y con libre administración de su hacienda pública, que opera principalmente con los ingresos propios, las participaciones y aportaciones que recibe de los Gobiernos Federal y Estatal.

3. Organización y Objeto Social

Se informará sobre:

- a) Objeto social. Garantizar justicia, seguridad y paz social, así como el bienestar y la calidad de vida, para todas las personas que habitan el municipio.
- b) Principal actividad. Para el gobierno municipal de Pabellón de Arteaga es un compromiso avanzar hacia la igualdad y la justicia en distintos ámbitos de la vida de las personas como lo son seguridad y justicia, sustentabilidad e inclusión, servicios públicos suficientes y de calidad, desarrollo



MUNICIPIO DE PABELLÓN DE ARTEAGA, AGUASCALIENTES
NOTAS A LOS ESTADOS FINANCIEROS
DEL 01 DE ENERO AL 31 DE DICIEMBRE DE 2023
(pesos)



territorial sustentable y resiliente, economía social, innovadora y sostenible y gobierno honesto, cercano y eficiente, mismos que se incluyen en el Plan Municipal de Desarrollo 2021 – 2024.

- c) Ejercicio fiscal: 2023
- d) Régimen jurídico: Persona Moral con Fines No Lucrativos
- e) Consideraciones fiscales: Las siguientes son las obligaciones del Municipio:

IMPUESTO SOBRE LA RENTA

Persona Moral no contribuyente por la percepción de sus ingresos, de conformidad al Título III de la Ley del Impuesto Sobre la Renta.

Se retiene el impuesto sobre la renta por los conceptos de:

- Sueldos y salarios
- Asimilados a salarios
- Régimen Simplificado de Confianza
- Arrendamiento

IMPUESTO AL VALOR AGREGADO

En referencia al artículo 3 de la Ley del Impuesto al Valor Agregado párrafo primero, el municipio se encuentra exento de pagar el impuesto al valor agregado y trasladarlo y de acuerdo al párrafo tercero el Municipio no está obligado a efectuarán la retención al IVA.

- f) Estructura organizacional básica:

Para el estudio, planeación y despacho de los asuntos de su competencia, la Presidencia Municipal contará con las siguientes unidades administrativas:

- I. Oficina del Presidente Municipal;
- II. Secretaría del H. Ayuntamiento;
- III. H. Cabildo del Ayuntamiento;
- IV. Dirección de Finanzas y Administración;
- V. Dirección Jurídica;
- VI. Dirección de Seguridad Pública y Movilidad;
- VII. Dirección de Obras Públicas y Desarrollo Urbano;
- VIII. Dirección de Servicios Públicos Municipales y Mantenimiento;
- IX. Dirección de Desarrollo Social;
- X. Contraloría Municipal;
- XI. Sistema para el Desarrollo Integral de la Familia;
- XII. Instituto Pabellonense de las Mujeres;
- XIII. Subdelegación del INAPAM,
- XIV. Instituto Municipal de Biodiversidad y Protección Ambiental; y
- XV. Instituto Municipal de Salud Mental.



MUNICIPIO DE PABELLÓN DE ARTEAGA, AGUASCALIENTES
NOTAS A LOS ESTADOS FINANCIEROS
DEL 01 DE ENERO AL 31 DE DICIEMBRE DE 2023
(pesos)



- g) Fideicomisos, mandatos y análogos de los cuales es fideicomitente o fideicomisario: No aplican a la fecha.

4. Bases de Preparación de los Estados Financieros

El Municipio de Pabellón de Arteaga, Aguascalientes, presenta los Estados Contables en moneda nacional y se han elaborado de conformidad con políticas y prácticas contables descritas en la Ley de Presupuesto, Gasto Público y Responsabilidad Hacendaria del Estado de Aguascalientes para el registro de las operaciones financieras, así como para obtener la información que se deriva de la contabilidad, tomando en cuenta las políticas contables emitidas por el Consejo Nacional de Armonización Contable (CONAC) de conformidad con la Ley General de Contabilidad Gubernamental (LGCG), y las disposiciones legales aplicables.

Se continúa registrando las operaciones en base al devengo y acumulativa, en apego al Marco Conceptual, Postulados Básicos, Normas y Metodologías que establezcan los momentos contables, Clasificadores y Manuales de Contabilidad Gubernamental armonizados.

Con respecto al patrimonio del Municipio, se lleva el control por medio de bases de datos de los bienes muebles, inmuebles e intangibles que cuenta al cierre del ejercicio fiscal de 2022. Desde el mes de abril se encuentra habilitado el módulo de bienes del Sistema Automatizado de Administración y Contabilidad Gubernamental (SAACG.NET) iniciando con el registro y control del Patrimonio.

5. Políticas de Contabilidad Significativas

Son los principios, bases, reglas y procedimientos específicos adoptados por el ente público en la elaboración y presentación de sus estados financieros.

El ente público seleccionará y aplicará sus políticas contables de manera congruente para transacciones, otros eventos y condiciones que sean similares.

Se informará sobre:

a) Actualización:

Atendiendo a la Norma Internacional de Contabilidad del Sector Público (NICS 10- Información Financiera en Economías Hiperinflacionarias), se deberá actualizar el patrimonio cuando el Índice Nacional de Precios al Consumidor acumulada durante un periodo de tres años sea igual o superior al 100%.

Sin embargo, este supuesto no se ha presentado debido a que el Municipio de Pabellón de Arteaga Aguascalientes, habilitó el 11 de abril el Módulo de Bienes Patrimoniales del SAACG.NET. El área de bienes de manera conjunta con el área contable, están trabajando para incluir la información en el sistema y poder conciliar y depurar lo contable contra lo físico y tener una contabilidad armonizada y estar en posición de cumplir con esta disposición.

b) Informar sobre la realización de operaciones en el extranjero y de sus efectos en la información financiera gubernamental.

No se realizan operaciones en el extranjero, por lo que no se tiene obligaciones o derechos de esta naturaleza.

c) Método de valuación de la inversión en acciones de compañías subsidiarias no consolidadas y asociadas.

No se tienen inversión en acciones en compañías subsidiarias no consolidadas y asociadas.



MUNICIPIO DE PABELLÓN DE ARTEAGA, AGUASCALIENTES
NOTAS A LOS ESTADOS FINANCIEROS
DEL 01 DE ENERO AL 31 DE DICIEMBRE DE 2023
(pesos)



7. Reporte Analítico del Activo

Concepto	Saldo Inicial	Saldo Final
ACTIVO	677,539,363	671,292,593
Activo Circulante	11,672,018	9,451,849
Activo No Circulante	665,867,345	661,840,745
Depreciación, Deterioro y Amortización Acumulada de Bienes	-3,317,974	-7,583,745
Activos Diferidos	827,611	0

8. Fideicomisos, Mandatos y Análogos

No aplica para el presente período.

9. Reporte de la Recaudación

Se integra por las Transferencia del Gobierno del Estado, así como de los ingresos propios, se detalla a continuación:

- Ingresos propios: \$25,765,265 pesos.
- Fondos Federales
 - FISM: \$19,323,498 pesos.
 - FORTAMUN: \$39,486,592 pesos.
 - ACCESO A MUSEOS: \$3,192 pesos.
- Participaciones: \$146,069,294 pesos.

10. Información sobre la Deuda y el Reporte Analítico de la Deuda.

El Municipio de Pabellón de Arteaga Aguascalientes no cuenta con Deuda Pública.

11. Calificaciones otorgadas.

No aplica para el Municipio ya que no se cuenta con una calificación crediticia realizada por una institución financiera.

12. Proceso de Mejora

El Municipio de Pabellón de Arteaga, es una entidad de carácter público, con personalidad jurídica y patrimonio propio, autónomo en su régimen interior y con libre administración de su hacienda pública. Para lograr un desarrollo económico, armónico y equilibrado de la vida social entre las personas que habitan o se establecen en el mismo.

Se lleva a cabo el debido seguimiento de las normas de control interno de acuerdo al Reglamento de Control Interno para el Municipio de Pabellón de Arteaga publicado el 2 de octubre de 2017 en el Periódico Oficial del Estado de Aguascalientes, con el objetivo de generar una adecuada rendición de cuentas y transparentar el ejercicio de la función pública.

13. Información por Segmentos

El Municipio de Pabellón de Arteaga Aguascalientes no considera necesario revelar la información financiera segmentada.

La información respecto a la Comisión de Agua Potable y Alcantarillado de Pabellón de Arteaga se encuentra bajo su resguardo y administración.



MUNICIPIO DE PABELLÓN DE ARTEAGA, AGUASCALIENTES
 NOTAS A LOS ESTADOS FINANCIEROS
 DEL 01 DE ENERO AL 31 DE DICIEMBRE DE 2023
 (pesos)



14. Eventos Posteriores al Cierre

El Municipio realiza sus registros contables con base acumulativa, apegándose al marco conceptual y los postulados básicos de la Ley General de Contabilidad Gubernamental, donde señala la obligación de emitir información contable, presupuestaria y programática sobre la base técnica prevista en los documentos técnico-contables mencionado en dicho acuerdo.

Asimismo, se registran los adeudos de ejercicios fiscales anteriores, como un conjunto de obligaciones contraídas, devengadas, contabilizadas y autorizadas dentro de las asignaciones presupuestales para el cierre del ejercicio fiscal.

15. Partes Relacionadas

No existen partes relacionadas con el Municipio de Pabellón de Arteaga, Aguascalientes, que influyen en toma de decisiones operativas y financieras.

16. Responsabilidad Sobre la Presentación Razonable de la Información Contable.

La Información Contable, después de ser aprobada, se firma en cada página de la misma e incluye al final la siguiente leyenda: "Bajo protesta de decir verdad declaramos que los Estados Financieros y sus notas, son razonablemente correctos y son responsabilidad del emisor". Lo anterior, no será aplicable para la información contable consolidada.

b) NOTAS DE DESGLOSE

I) NOTAS AL ESTADO DE ACTIVIDADES

Ingresos y Otros Beneficios

Representa el monto de los ingresos devengados:

Impuestos:	14,853,571
Derechos:	9,004,177
Productos:	543,284
Aprovechamientos:	1,840,236
Otros Ingresos y Beneficios	1,651,275
Participaciones, Aportaciones, Convenios, Incentivos Derivados de la Colaboración Fiscal y Fondos Distintos de Aportaciones	<u>224,366,699</u>
Total, de Ingresos y Otros Beneficios	\$ 252,259,243

Gastos y Otras Pérdidas:

- Gastos de funcionamiento por la cantidad de \$ 188,300,270 que representan el 82.96% del total de los gastos.
 - Servicios Personales por \$ 117,274,545 pesos;
 - Materiales y Suministros por \$ 23,224,245 pesos; y
 - Servicios Generales por \$ 47,801,481 pesos.



MUNICIPIO DE PABELLÓN DE ARTEAGA, AGUASCALIENTES
NOTAS A LOS ESTADOS FINANCIEROS
DEL 01 DE ENERO AL 31 DE DICIEMBRE DE 2023
(pesos)



- Transferencias, Asignaciones, Subsidios y Otras Ayudas \$ 37,754,980 que representan el 16.63% del total de los gastos e incluye:
 - Transferencias Internas y Asignaciones al Sector Público por \$ 16,928,801 pesos, que corresponden al subsidio que se le otorga al Organismo Operador del Agua del Municipio de Pabellón de Arteaga (CAPAPA).
 - Ayudas Sociales \$ 16,136,247 pesos; y
 - Pensiones y Jubilaciones \$ 4,669,931 pesos.

II) NOTAS AL ESTADO DE SITUACIÓN FINANCIERA

Activo

Efectivo y Equivalentes

Cuenta	Importe (pesos)
Bancos – Tesorería (Saldo en Bancos)	6,564,217
Efectivo en Caja ¹	15,000
Total de Efectivo y Equivalentes	6,579,217

¹.- El efectivo en caja corresponde al fondo que se le asignó a cada cajero con el objetivo de tener cambio para los diversos cobros. No se tiene más efectivo que reportar ya que día a día se deposita el total de los ingresos en la institución bancaria.

Derechos a recibir Efectivo y Equivalentes

Al cierre del mes de diciembre se tiene 4,085,878 pesos de efectivos a recibir por deudores diversos y gastos a comprobar.

Cuenta	Importe (pesos)
Inversiones Financieras de Corto Plazo	10,241
Deudores Diversos por Cobrar a Corto Plazo	3,000
Ingresos por Recuperar a Corto Plazo	00
Fondo Revolvente ²	41,250
Caja Chica de Presidencia	1,250
Caja Chica de Finanzas y Administración	15,000
Caja Chica de DIF	10,000
Caja Chica secretario del Ayuntamiento	10,000
Caja Chica de Servicios Públicos	5,000
Total, de Derechos a Recibir Efectivo y Equivalentes	54,490.66

².- Se tienen autorizadas cinco cajas chicas, una para Presidencia Municipal y otra para la Dirección de Finanzas y Administración con un límite de 15,000 pesos mensuales cada una, una para el DIF y otra para el secretario del Ayuntamiento, con un límite de 10,000 pesos mensuales cada una y otra para la Dirección de Servicios Públicos Municipales y Mantenimiento con un límite de 5,000 pesos mensuales. La caja chica de Presidencia, quedó pendiente de comprobar 1,250



MUNICIPIO DE PABELLÓN DE ARTEAGA, AGUASCALIENTES
NOTAS A LOS ESTADOS FINANCIEROS
DEL 01 DE ENERO AL 31 DE DICIEMBRE DE 2023
(pesos)



Inventarios

No se tienen inventarios o algún bien disponible para su transformación o su consumo, por lo que no se tienen obligaciones de tener un sistema o método de valuación de inventarios y costo de lo vendido.

Almacenes

El municipio no cuenta con Almacenes para resguardo de inventarios o algún bien disponible para su transformación o su consumo, por lo que no se tienen obligaciones de tener un sistema o método de control de Almacenes.

Inversiones Financieras a Largo Plazo

El municipio de Pabellón de Arteaga, Aguascalientes, no presenta Inversiones Financieras a Largo Plazo al 31 de diciembre de 2023.

Bienes Muebles, Inmuebles e Intangibles

Cuenta	Importe (pesos)
Bienes Inmuebles, Infraestructura y Construcciones en Proceso	631,110,634
Bienes Muebles	38,313,855
Depreciación, Deterioro y Amortización Acumulada de Bienes	-7,583,745

La información de Bienes Inmuebles, Infraestructura y Construcciones en Proceso del recuadro anterior, está en proceso de revisión y depuración, con las respectivas autorizaciones y soportes documentales.

Otros Activos

El municipio no cuenta con registros en este rubro.

Pasivo

Cuentas y Documentos por pagar

Cuenta	Importe (pesos)
Cuentas por Pagar a Corto Plazo	11,311,347
Total Pasivos	11,311,347

Fondos y Bienes de Terceros en Garantía y/o Administración.

El Municipio no cuenta con Fondos de Bienes de Terceros en Garantía y/o Administración a corto y largo plazo.

Pasivos Diferidos

El Municipio no cuenta con pasivos diferidos.

Provisiones

El municipio no cuenta con registros en Provisiones a Corto Plazo



MUNICIPIO DE PABELLÓN DE ARTEAGA, AGUASCALIENTES
NOTAS A LOS ESTADOS FINANCIEROS
DEL 01 DE ENERO AL 31 DE DICIEMBRE DE 2023
(pesos)



Otros Pasivos.

El municipio no cuenta con registros en Otros Pasivos.

III) NOTAS AL ESTADO DE VARIACIÓN EN LA HACIENDA PÚBLICA

Dentro del Estado de Variación en la Hacienda Pública, se muestran las modificaciones que ha sufrido el Patrimonio o la Hacienda Pública, que representa el importe de los bienes y derechos que son propiedad del Municipio, en el presente ejercicio está compuesto por el resultado del ejercicio. La información que se muestra, está en proceso de revisión y depuración, con las respectivas autorizaciones y soportes documentales.

IV) NOTAS AL ESTADO DE FLUJOS DE EFECTIVO

Se presenta el análisis de las cifras del periodo 2023 y periodo anterior 2022 del Efectivo y Equivalentes al Efectivo, al Final del Ejercicio del Estado de Flujos de Efectivo, respecto a la composición del rubro de Efectivo y Equivalentes:

Concepto	2023	2022
Efectivo	15,000	15,000
Bancos/Tesorería	6,564,217	7,042,910
Bancos/Dependencias y Otros	0	0
Inversiones Temporales (Hasta 3 meses)	0	0
Fondos con Afectación Específica	0	0
Depósitos de Fondos de Terceros en Garantía y/o Administración	0	0
Otros Efectivos y Equivalentes	0	0
Total de Efectivo y Equivalentes	6,579,217	7,057,910

V) CONCILIACIÓN ENTRE LOS INGRESOS PRESUPUESTARIOS Y CONTABLES, ASÍ COMO ENTRE LOS EGRESOS PRESUPUESTARIOS Y LOS GASTOS CONTABLES

El Municipio presenta la misma cantidad en ingresos por la cantidad de 252,259,243 pesos, por lo que no se presentan partidas en conciliación.

Con respecto a los egresos contables y presupuestales se encuentran en conciliación las partidas que afectan al Patrimonio y a la Deuda más NO al gasto las cuales son las siguientes:

Cuenta	Importe (pesos)
Mobiliario y Equipo de Administración	1,666,316
Mobiliario y Equipo Educacional y Recreativo	923,782
Vehículos y Equipo de Transporte	3,548,471
Maquinaria, Otros Equipos y Herramientas	836,904
Obra Pública en Bienes de Dominio Público	7,405,740
Obra Pública en Bienes Propios	3,062,799
Adeudos de Ejercicios Fiscales Anteriores (ADEFAS)	6,016,716
Estimaciones, Depreciaciones, Deterioros, Obsolescencia y Amortizaciones	917,089

INFORMACIÓN PRESUPUESTARIA

1. ESTADO ANALÍTICO DEL INGRESO
2. ESTADO ANALÍTICO DEL EJERCICIO DEL PRESUPUESTO DE EGRESOS CLASIFICADO POR:
 - a. ADMINISTRATIVA
 - b. FUNCIONAL
 - c. POR OBJETO DEL GASTO
 - d. ECONÓMICA
3. ENDEUDAMIENTO NETO
4. INTERESES DE LA DEUDA
5. FLUJO DE FONDOS
6. ESTADO DE INDICADORES DE POSTURA FISCAL
7. CONCILIACIÓN PRESUPUESTARIA DEL INGRESO
8. CONCILIACIÓN PRESUPUESTARIA DEL EGRESO

1º DE ENERO AL 31 DE DICIEMBRE DE 2023

**VAX
PABE**





Rubro de Ingresos	Ingreso					Diferencia (6= 5 - 1)
	Estimado (1)	Ampliaciones y Reducciones (2)	Modificado (3= 1 + 2)	Devengado (4)	Recaudado (5)	
Impuestos	9,859,182	0	9,859,182	14,853,571	14,853,571	4,994,390
Cuotas y Aportaciones de Seguridad Social	0	0	0	0	0	0
Contribuciones de Mejoras	0	0	0	0	0	0
Derechos	14,671,445	0	14,671,445	9,004,177	9,004,177	-5,667,268
Productos	994,801	0	994,801	543,284	543,284	-451,517
Aprovechamientos	1,295,776	0	1,295,776	1,840,236	1,840,236	544,460
Ingresos por Venta de Bienes, Prestación de Servicios y Otros Ingresos	1,711,050	0	1,711,050	1,651,275	1,651,275	-59,775
Participaciones, Aportaciones, Convenios, Incentivos Derivados de la Colaboración Fiscal y Fondos Distintos de Aportaciones	208,796,100	1,201,939	209,998,039	224,366,699	224,366,699	15,570,599
Transferencias, Asignaciones, Subsidios y Subvenciones, y Pensiones y Jubilaciones	0	0	0	0	0	0
Ingresos Derivados de Financiamientos	0	0	0	0	0	0
Total	237,328,354	1,201,939	238,530,293	252,259,243	252,259,243	14,930,889
Ingresos excedentes						

Estado Analítico de Ingresos Por Fuente de Financiamiento	Ingreso					Diferencia (6= 5 - 1)
	Estimado (1)	Ampliaciones y Reducciones (2)	Modificado (3= 1 + 2)	Devengado (4)	Recaudado (5)	
Ingresos del Poder Ejecutivo Federal o Estatal y de los Municipios						
Impuestos	235,617,304	1,201,939	236,819,243	250,607,968	250,607,968	14,990,664
Cuotas y Aportaciones de Seguridad Social	9,859,182	0	9,859,182	14,853,571	14,853,571	4,994,390
Contribuciones de Mejoras	0	0	0	0	0	0
Derechos	14,671,445	0	14,671,445	9,004,177	9,004,177	-5,667,268
Productos	994,801	0	994,801	543,284	543,284	-451,517
Aprovechamientos	1,295,776	0	1,295,776	1,840,236	1,840,236	544,460
Participaciones, Aportaciones, Convenios, Incentivos Derivados de la Colaboración Fiscal y Fondos Distintos de Aportaciones	208,796,100	1,201,939	209,998,039	224,366,699	224,366,699	15,570,599
Transferencias, Asignaciones, Subsidios y Subvenciones, y Pensiones y Jubilaciones	0	0	0	0	0	0
Ingresos de los Entes Públicos de los Poderes Legislativo y Judicial, de los Organos Autónomos y del Sector Paraestatal o Paramunicipal, así como de las Empresas Productivas del Estado	1,711,050	0	1,711,050	1,651,275	1,651,275	-59,775
Cuotas y Aportaciones de Seguridad Social	0	0	0	0	0	0
Productos	0	0	0	0	0	0
Ingresos por Venta de Bienes, Prestación de Servicios y Otros Ingresos	1,711,050	0	1,711,050	1,651,275	1,651,275	-59,775
Transferencias, Asignaciones, Subsidios y Subvenciones, y Pensiones y Jubilaciones	0	0	0	0	0	0



Rubro de Ingresos	Ingreso					Diferencia (6= 5 - 1)
	Estimado (1)	Ampliaciones y Reducciones (2)	Modificado (3= 1 + 2)	Devengado (4)	Recaudado (5)	
	Ingresos derivados de financiamiento	0	0	0	0	
Ingresos Derivados de Financiamientos	0	0	0	0	0	
Total	237,328,354	1,201,939	238,530,293	252,259,243	252,259,243	14,930,889
Ingresos excedentes						

Los Ingresos por Fuente de Financiamiento pudieran no corresponder al tipo de Ente Público configurado. Se sugiere revisar:

- Que la clasificación administrativa en Configuración del Ente sea correcta.
 - Que sus ingresos estén clasificados en los conceptos correctos y aplicables a su Ente Público. Se deberá corregir o reclasificar lo que se requiera.
- Es necesario tomar en cuenta que el formato limita los ingresos que corresponden a los Poderes Legislativo, Judicial, Organos Autónomos, Sector Paraestatal y Empresas productivas del Estado, por lo que el SAACG.NET mostrará completos los ingresos en el apartado donde sea posible, aun cuando no correspondan.

JGD

MITRO. HUMBERTO AMBRIZ DELGADILLO
PRESIDENTE MUNICIPAL DE PABELLÓN DE ARTEAGA

H. A. S.

LIC. HELI AZAEL ACERO SOTO
DIRECTOR DE FINANZAS Y ADMINISTRACIÓN

[Signature]

[Signature]

[Signature]

[Signature]



MUNICIPIO DE PABELLÓN DE ARTEAGA
AGUASCALIENTES
Estado de Actividades

Usr: NMACIAS

Del 01/mar./2024 al 31/mar./2024

Fecha y hora de Impresión 17/abr./2024

Rep: rptEstadoActividades

(Cifras en Pesos)

02:01 p. m.

Concepto	2024	2023
INGRESOS Y OTROS BENEFICIOS		
INGRESOS DE GESTIÓN	\$2,152,622.84	\$26,241,268.80
IMPUESTOS	\$768,519.88	\$14,853,571.35
CUOTAS Y APORTACIONES DE SEGURIDAD SOCIAL	\$0.00	\$0.00
CONTRIBUCIONES DE MEJORAS	\$0.00	\$0.00
DERECHOS	\$1,040,150.29	\$9,004,177.07
PRODUCTOS	\$238,204.01	\$543,283.95
APROVECHAMIENTOS	\$105,748.66	\$1,840,236.43
INGRESOS POR VENTA DE BIENES Y PRESTACIÓN DE SERVICIOS	\$0.00	\$0.00
PARTICIPACIONES, APORTACIONES, CONVENIOS, INCENTIVOS DERIVADOS DE LA COLABORACIÓN FISCAL, FONDOS DISTINTOS DE APORTACIONES, TRANSFERENCIAS, ASIGNACIONES, SUBSIDIOS Y SUBVENCIONES, Y PENSIONES Y JUBILACIONES	\$19,925,177.00	\$224,366,699.30
PARTICIPACIONES, APORTACIONES, CONVENIOS, INCENTIVOS DERIVADOS DE LA COLABORACIÓN FISCAL Y FONDOS DISTINTOS DE APORTACIONES	\$19,925,177.00	\$224,366,699.30
TRANSFERENCIAS, ASIGNACIONES, SUBSIDIOS Y SUBVENCIONES, Y PENSIONES Y JUBILACIONES	\$0.00	\$0.00
OTROS INGRESOS Y BENEFICIOS	\$218.00	\$1,651,275.00
INGRESOS FINANCIEROS	\$218.00	\$0.00
INCREMENTO POR VARIACIÓN DE INVENTARIOS	\$0.00	\$0.00
DISMINUCIÓN DEL EXCESO DE ESTIMACIONES POR PÉRDIDA O DETERIORO U OBSOLESCENCIA	\$0.00	\$0.00
DISMINUCIÓN DEL EXCESO DE PROVISIONES	\$0.00	\$0.00
OTROS INGRESOS Y BENEFICIOS VARIOS	\$0.00	\$1,651,275.00
Total de Ingresos y Otros Beneficios	\$22,078,017.84	\$252,259,243.10
GASTOS Y OTRAS PÉRDIDAS		
GASTOS DE FUNCIONAMIENTO	\$12,604,278.55	\$188,300,270.40
SERVICIOS PERSONALES	\$8,923,922.03	\$117,274,544.81
MATERIALES Y SUMINISTROS	\$2,037,198.76	\$23,224,244.60
SERVICIOS GENERALES	\$1,643,157.76	\$47,801,480.99
TRANSFERENCIAS, ASIGNACIONES, SUBSIDIOS Y OTRAS AYUDAS	\$4,019,506.32	\$37,754,979.90
TRANSFERENCIAS INTERNAS Y ASIGNACIONES AL SECTOR PÚBLICO	\$2,549,093.82	\$16,928,801.41
TRANSFERENCIAS AL RESTO DEL SECTOR PÚBLICO	\$0.00	\$0.00
SUBSIDIOS Y SUBVENCIONES	\$0.00	\$0.00
AYUDAS SOCIALES	\$1,117,120.00	\$16,136,247.48
PENSIONES Y JUBILACIONES	\$353,292.50	\$4,669,931.01
TRANSFERENCIAS A FIDEICOMISOS, MANDATOS Y CONTRATOS ANÁLOGOS	\$0.00	\$0.00
TRANSFERENCIAS A LA SEGURIDAD SOCIAL	\$0.00	\$0.00
DONATIVOS	\$0.00	\$20,000.00
TRANSFERENCIAS AL EXTERIOR	\$0.00	\$0.00
PARTICIPACIONES Y APORTACIONES	\$0.00	\$0.00
PARTICIPACIONES	\$0.00	\$0.00
APORTACIONES	\$0.00	\$0.00
CONVENIOS	\$0.00	\$0.00
INTERESES, COMISIONES Y OTROS GASTOS DE LA DEUDA PÚBLICA	\$0.00	\$0.00
INTERESES DE LA DEUDA PÚBLICA	\$0.00	\$0.00
COMISIONES DE LA DEUDA PÚBLICA	\$0.00	\$0.00
GASTOS DE LA DEUDA PÚBLICA	\$0.00	\$0.00
COSTO POR COBERTURAS	\$0.00	\$0.00
APOYOS FINANCIEROS	\$0.00	\$0.00
OTROS GASTOS Y PÉRDIDAS EXTRAORDINARIAS	\$89,675.63	\$917,089.03
ESTIMACIONES, DEPRECIACIONES, DETERIOROS, OBSOLESCENCIA Y AMORTIZACIONES	\$89,675.63	\$917,089.03
PROVISIONES	\$0.00	\$0.00
DISMINUCIÓN DE INVENTARIOS	\$0.00	\$0.00
OTROS GASTOS	\$0.00	\$0.00



MUNICIPIO DE PABELLÓN DE ARTEAGA
AGUASCALIENTES
Estado de Actividades

Usr: NMACIAS
Rep: rptEstadoActividades

Del 01/feb./2024 al 29/feb./2024
(Cifras en Pesos)

Fecha y hora de Impresión 17/abr./2024
02:00 p. m.

Concepto	2024	2023
INGRESOS Y OTROS BENEFICIOS		
INGRESOS DE GESTIÓN	\$5,140,198.60	\$26,241,268.80
IMPUESTOS	\$3,679,271.90	\$14,853,571.35
CUOTAS Y APORTACIONES DE SEGURIDAD SOCIAL	\$0.00	\$0.00
CONTRIBUCIONES DE MEJORAS	\$0.00	\$0.00
DERECHOS	\$1,333,520.86	\$9,004,177.07
PRODUCTOS	\$52,915.01	\$543,283.95
APROVECHAMIENTOS	\$74,490.83	\$1,840,236.43
INGRESOS POR VENTA DE BIENES Y PRESTACIÓN DE SERVICIOS	\$0.00	\$0.00
PARTICIPACIONES, APORTACIONES, CONVENIOS, INCENTIVOS DERIVADOS DE LA COLABORACIÓN FISCAL, FONDOS DISTINTOS DE APORTACIONES, TRANSFERENCIAS, ASIGNACIONES, SUBSIDIOS Y SUBVENCIONES, Y PENSIONES Y JUBILACIONES	\$21,628,982.00	\$224,366,699.30
PARTICIPACIONES, APORTACIONES, CONVENIOS, INCENTIVOS DERIVADOS DE LA COLABORACIÓN FISCAL Y FONDOS DISTINTOS DE APORTACIONES	\$21,628,982.00	\$224,366,699.30
TRANSFERENCIAS, ASIGNACIONES, SUBSIDIOS Y SUBVENCIONES, Y PENSIONES Y JUBILACIONES	\$0.00	\$0.00
OTROS INGRESOS Y BENEFICIOS	\$218.00	\$1,651,275.00
INGRESOS FINANCIEROS	\$218.00	\$0.00
INCREMENTO POR VARIACIÓN DE INVENTARIOS	\$0.00	\$0.00
DISMINUCIÓN DEL EXCESO DE ESTIMACIONES POR PÉRDIDA O DETERIORO U OBSOLESCENCIA	\$0.00	\$0.00
DISMINUCIÓN DEL EXCESO DE PROVISIONES	\$0.00	\$0.00
OTROS INGRESOS Y BENEFICIOS VARIOS	\$0.00	\$1,651,275.00
Total de Ingresos y Otros Beneficios	\$26,769,398.60	\$252,259,243.10
GASTOS Y OTRAS PÉRDIDAS		
GASTOS DE FUNCIONAMIENTO	\$17,405,213.89	\$188,300,270.40
SERVICIOS PERSONALES	\$9,699,849.64	\$117,274,544.81
MATERIALES Y SUMINISTROS	\$2,575,271.17	\$23,224,244.60
SERVICIOS GENERALES	\$5,130,093.08	\$47,801,480.99
TRANSFERENCIAS, ASIGNACIONES, SUBSIDIOS Y OTRAS AYUDAS	\$2,478,402.02	\$37,754,979.90
TRANSFERENCIAS INTERNAS Y ASIGNACIONES AL SECTOR PÚBLICO	\$0.00	\$16,928,801.41
TRANSFERENCIAS AL RESTO DEL SECTOR PÚBLICO	\$0.00	\$0.00
SUBSIDIOS Y SUBVENCIONES	\$0.00	\$0.00
AYUDAS SOCIALES	\$2,112,033.00	\$16,136,247.48
PENSIONES Y JUBILACIONES	\$366,369.02	\$4,669,931.01
TRANSFERENCIAS A FIDEICOMISOS, MANDATOS Y CONTRATOS ANÁLOGOS	\$0.00	\$0.00
TRANSFERENCIAS A LA SEGURIDAD SOCIAL	\$0.00	\$0.00
DONATIVOS	\$0.00	\$20,000.00
TRANSFERENCIAS AL EXTERIOR	\$0.00	\$0.00
PARTICIPACIONES Y APORTACIONES	\$0.00	\$0.00
PARTICIPACIONES	\$0.00	\$0.00
APORTACIONES	\$0.00	\$0.00
CONVENIOS	\$0.00	\$0.00
INTERESES, COMISIONES Y OTROS GASTOS DE LA DEUDA PÚBLICA	\$0.00	\$0.00
INTERESES DE LA DEUDA PÚBLICA	\$0.00	\$0.00
COMISIONES DE LA DEUDA PÚBLICA	\$0.00	\$0.00
GASTOS DE LA DEUDA PÚBLICA	\$0.00	\$0.00
COSTO POR COBERTURAS	\$0.00	\$0.00
APOYOS FINANCIEROS	\$0.00	\$0.00
OTROS GASTOS Y PÉRDIDAS EXTRAORDINARIAS	\$0.00	\$917,089.03
ESTIMACIONES, DEPRECIACIONES, DETERIOROS, OBSOLESCENCIA Y AMORTIZACIONES	\$0.00	\$917,089.03
PROVISIONES	\$0.00	\$0.00
DISMINUCIÓN DE INVENTARIOS	\$0.00	\$0.00
OTROS GASTOS	\$0.00	\$0.00



MUNICIPIO DE PABELLÓN DE ARTEAGA
AGUASCALIENTES

Estado de Origen y Aplicacion de Recursos

Del 01/ene./2024 al 31/ene./2024

Usu: NMACIAS

Rep: rptEstadoOrigenAplicacion

Fecha y hora de Impresión | 17/abr./2024
01:49 p. m.

ORIGEN DE LOS RECURSOS

IMPUESTOS	\$6,070,609.69
DERECHOS	\$1,064,030.54
PRODUCTOS	\$43,906.84
APROVECHAMIENTOS	\$107,893.23
PARTICIPACIONES, APORTACIONES, CONVENIOS, INCENTI	\$21,862,788.00
Disminuciones del Activo	\$37,323,825.13
Incrementos del Pasivo	\$29,985,435.74
Incrementos del Patrimonio	\$685,302,777.35
TOTAL ORIGEN	\$781,761,266.52

APLICACIÓN DE LOS RECURSOS

SERVICIOS PERSONALES	\$10,787,322.38
MATERIALES Y SUMINISTROS	\$469,768.18
SERVICIOS GENERALES	\$964,465.64
TRANSFERENCIAS INTERNAS Y ASIGNACIONES AL SECTOI	\$1,391,389.03
AYUDAS SOCIALES	\$1,059,110.00
PENSIONES Y JUBILACIONES	\$163,815.87
Incrementos del Activo	\$703,576,824.28
Disminuciones del Pasivo	\$20,368,688.85
Disminuciones del Patrimonio	\$25,308,767.32
EXISTENCIA EN EFECTIVO Y EQUIVALENTES AL	\$17,671,114.97
TOTAL APLICACIÓN	\$781,761,266.52



Concepto	Egresos				Subejercicio
	Aprobado	Ampliaciones/ (Reducciones)	Modificado	Pagado	
	1	2	3 = (1 + 2)	5	
Sin Ramo/Dependencia	259,020,503	1,430,283	260,450,786	242,331,631	10,994,807
OFICINA DE PRESIDENCIA MUNICIPAL	23,296,862	10,403,856	33,690,719	32,836,877	853,842
SECRETARÍA DEL H. AYUNTAMIENTO	38,916,245	-8,795,341	30,120,904	29,916,971	203,934
H. CABILDO	6,740,976	-518,522	6,222,455	6,218,073	986
DIRECCIÓN DE FINANZAS Y ADMINISTRACIÓN	47,587,716	-673,329	46,914,387	46,888,880	25,507
DIRECCIÓN JURÍDICA	4,967,884	-2,547,967	2,419,917	2,417,417	2,500
DIRECCIÓN DE SEGURIDAD PÚBLICA Y MOVILIDAD	36,874,502	-499,620	36,374,882	36,259,776	0
DIRECCIÓN DE OBRAS PÚBLICAS Y DESARROLLO URBANO	24,488,877	3,643,678	28,132,555	18,708,603	9,423,953
DIRECCIÓN DE SERVICIOS PÚBLICOS MUNICIPALES Y MANTENIMIENTO	30,742,264	-1,450,668	29,291,596	29,211,979	79,617
DIRECCIÓN DE DESARROLLO SOCIAL	13,187,279	-3,506,054	9,681,225	9,614,156	67,069
CONTRALORIA MUNICIPAL	2,926,299	527,479	3,453,778	3,450,678	3,100
SISTEMA PARA EL DESARROLLO INTEGRAL DE LA FAMILIA	15,844,084	3,202,228	19,046,312	18,837,920	208,392
INSTITUTO PABELLONENSE DE LAS MUJERES	1,344,321	-24,375	1,319,946	1,318,346	1,600
SUBDELEGACIÓN DEL INAPAM	2,868,557	897,676	3,866,233	3,814,276	51,957
INSTITUTO MUNICIPAL DE BIODIVERSIDAD Y PROTECCIÓN AMBIENTAL	9,144,637	451,478	9,596,115	9,583,765	12,351
INSTITUTO MUNICIPAL DE SALUD MENTAL	0	319,762	319,762	319,762	0
Total del Gasto					

Bajo protesta de decir verdad declaramos que los Estados Financieros y sus notas, son razonablemente correctos y son responsabilidad del emisor.

DGD

Heli Acero Soto

MTO. HUMBERTO AMBRIZ DELGADILLO
PRESIDENTE MUNICIPAL DE PABELLÓN DE ARTEAGA

LIC. HELI AZAEL ACERO SOTO
DIRECTOR DE FINANZAS Y ADMINISTRACIÓN

[Signature]


[Signature]

[Signature]



Concepto	Egresos				Subejercicio
	Aprobado 1	Ampliaciones/ (Reducciones) 2	Modificado 3 = (1 + 2)	Devengado 4	
Gobierno					
Legislación	105,881,388	-4,819,924	101,061,464	100,825,438	99,863,229
Justicia	0	0	0	0	0
Coordinación de la Política de Gobierno	0	0	0	0	0
Relaciones Exteriores	0	0	0	0	0
Asuntos Financieros y Hacendarios	0	0	0	0	0
Seguridad Nacional	0	0	0	0	0
Asuntos de Orden Público y de Seguridad Interior	43,658,513	-1,607,585	42,050,928	41,846,994	40,898,160
Otros Servicios Generales	62,222,875	-3,212,338	59,010,537	58,978,444	58,765,069
Desarrollo Social					
Protección Ambiental	144,487,120	8,644,605	153,131,725	142,437,285	136,453,136
Vivienda y Servicios a la Comunidad	0	0	0	0	0
Salud	83,892,207	86,935	83,978,142	74,399,494	72,296,054
Recreación, Cultura y Otras Manifestaciones Sociales	60,594,913	8,556,670	69,153,583	68,037,791	64,157,082
Educación	0	0	0	0	0
Protección Social	0	0	0	0	0
Otros Asuntos Sociales	0	0	0	0	0
Desarrollo Económico					
Asuntos Económicos, Comerciales y Laborales en General	8,651,995	-2,394,399	6,257,596	6,253,255	6,215,266
Agropecuaria, Silvicultura, Pesca y Caza	8,651,995	-2,394,399	6,257,596	6,253,255	6,215,266
Combustibles y Energía	0	0	0	0	0
Minería, Manufacturas y Construcción	0	0	0	0	0
Transporte	0	0	0	0	0
Comunicaciones	0	0	0	0	0
Turismo	0	0	0	0	0
Ciencia, Tecnología e Innovación	0	0	0	0	0
Otras Industrias y Otros Asuntos Económicos	0	0	0	0	0
Otros no Clasificados en Funciones Anteriores					
Transacciones de la Deuda Pública / Costo Financiero de la Deuda	0	0	0	0	0
Transferencias, Participaciones y Aportaciones entre Diferentes Niveles y Ordenes de Gobierno	0	0	0	0	0
Saneamiento del Sistema Financiero	0	0	0	0	0
Adeudos de Ejercicios Fiscales Anteriores	0	0	0	0	0
Total del Gasto	259,020,503	1,430,283	260,450,786	249,515,978	242,331,631
					10,934,807

Bajo protesta de decir verdad declaramos que los Estados Financieros y sus notas, son razonablemente correctos y son responsabilidad del emisor.


MTR. HUMBERTO AMBRIZ DELGADILLO
PRESIDENTE MUNICIPAL DE PABELLÓN DE ARTEAGA


LIC. HELI AZAEL ACERO SOTO
DIRECTOR DE FINANZAS Y ADMINISTRACIÓN



Concepto	Aprobado	Ampliaciones/ (Reducciones)	Egresos			Pagado	Subejercicio
			Modificado	Devengado			
	1	2	3 = (1 + 2)	4	5	6 = (3 - 4)	
Servicios Personales							
Remuneraciones al Personal de Carácter Permanente	129,762,723	-12,488,178	117,274,545	117,274,545	117,274,545	0	
Remuneraciones al Personal de Carácter Transitorio	57,257,746	-15,185,334	42,072,412	42,072,412	42,072,412	0	
Remuneraciones Adicionales y Especiales	31,726,416	-3,862,613	27,863,803	27,863,803	27,863,803	0	
Seguridad Social	15,979,341	10,023,556	26,002,897	26,002,897	26,002,897	0	
Otras Prestaciones Sociales y Económicas	7,122,107	4,869,189	11,991,296	11,991,296	11,991,296	0	
Provisiones	9,880,295	-536,158	9,344,137	9,344,137	9,344,137	0	
Pago de Estímulos a Servidores Públicos	7,796,818	-7,796,818	0	0	0	0	
Materiales y Suministros							
Materiales de Administración, Emisión de Documentos y Artículos Oficiales	20,295,967	3,384,781	23,681,748	23,224,245	20,854,081	457,503	
Alimentos y Utensilios	1,570,777	1,454,784	3,025,562	2,924,212	2,455,066	101,350	
Materias Primas y Materiales de Producción y Comercialización	918,164	2,629,544	3,547,708	3,429,887	3,018,268	117,821	
Materiales y Artículos de Construcción y de Reparación	0	0	0	0	0	0	
Productos Químicos, Farmacéuticos y de Laboratorio	3,427,213	58,755	3,485,969	3,485,969	2,458,721	0	
Combustibles, Lubrificantes y Aditivos	812,219	-356,974	455,245	455,245	450,777	0	
Vestuario, Blancos, Prendas de Protección y Artículos Deportivos	8,500,000	100,231	8,600,231	8,363,077	8,057,791	237,154	
Materiales y Suministros Para Seguridad	2,318,593	761,521	3,080,114	3,080,114	3,026,217	0	
Herramientas, Refacciones y Accesorios Menores	0	0	0	0	0	0	
	2,750,000	-1,263,082	1,486,918	1,485,740	1,384,242	1,178	
Servicios Generales							
Servicios Básicos	40,885,500	7,927,513	48,813,013	47,801,481	43,035,743	1,015,532	
Servicios de Arrendamiento	3,017,533	-555,886	2,461,647	2,461,647	2,461,647	0	
Servicios Profesionales, Científicos, Técnicos y Otros Servicios	1,404,272	2,625,372	4,029,644	3,743,927	2,979,448	285,717	
Servicios Financieros, Bancarios y Comerciales	2,353,649	-16,278	2,337,371	2,320,128	2,257,228	17,243	
Servicios de Instalación, Reparación, Mantenimiento y Conservación	943,065	457,522	1,400,587	1,400,587	1,396,695	0	
Servicios de Comunicación Social y Publicidad	12,046,195	-1,243,674	10,802,521	10,762,284	9,886,887	40,236	
Servicios de Traslado y Viáticos	1,355,508	5,275,006	6,630,514	5,972,098	4,755,026	658,416	
Servicios Oficiales	750,000	-546,516	203,484	203,484	203,484	0	
Otros Servicios Generales	11,474,512	6,274,486	17,748,998	17,735,078	16,004,185	13,920	
Transferencias, Asignaciones, Subsidios y Otras Ayudas							
Transferencias Internas y Asignaciones al Sector Público	7,544,765	-4,342,518	3,202,247	3,202,247	3,087,142	0	
Transferencias al Resto del Sector Público	39,475,689	-1,657,981	37,817,708	37,754,980	37,754,980	62,728	
Subsidios y Subvenciones	19,197,173	-2,268,372	16,928,801	16,928,801	16,928,801	0	
Ayudas Sociales	0	0	0	0	0	0	
Pensiones y Jubilaciones	10,222,469	5,976,506	16,198,975	16,136,247	16,136,247	62,728	
Transferencias a Fideicomisos, Mandatos y Otros Análogos	9,812,997	-5,143,066	4,669,931	4,669,931	4,669,931	0	
Transferencias a la Seguridad Social	0	0	0	0	0	0	
Donativos	243,050	-223,050	20,000	20,000	20,000	0	
Transferencias al Exterior	0	0	0	0	0	0	
Bienes Muebles, Inmuebles e Intangibles							
	8,065,245	-1,089,773	6,975,473	6,975,473	6,927,026	0	



Concepto	Egresos				Pagado	Subejercicio
	Aprobado	Ampliaciones/ (Reducciones)	Modificado	Devengado		
	1	2	3 = (1 + 2)	4	5	6 = (3 - 4)
Mobiliario y Equipo de Administración	4,258,940	-2,592,625	1,666,316	1,666,316	1,647,669	0
Mobiliario y Equipo Educativo y Recreativo	586,000	337,782	923,782	923,782	893,982	0
Equipo e Instrumental Médico y de Laboratorio	0	0	0	0	0	0
Vehículos y Equipo de Transporte	2,040,000	1,508,471	3,548,471	3,548,471	3,548,471	0
Equipo de Defensa y Seguridad	0	0	0	0	0	0
Máquinaria, Otros Equipos y Herramientas	480,000	356,904	836,904	836,904	836,904	0
Activos Biológicos	0	0	0	0	0	0
Bienes Inmuebles	0	0	0	0	0	0
Activos Intangibles	700,305	-700,305	0	0	0	0
Inversión Pública	15,151,000	4,716,584	19,867,584	10,468,539	10,468,539	9,399,044
Obra Pública en Bienes de Dominio Público	11,851,000	2,038,341	13,889,341	7,405,740	7,405,740	6,483,600
Obra Pública en Bienes Propios	3,300,000	2,678,243	5,978,243	3,062,799	3,062,799	2,915,444
Proyectos Productivos y Acciones de Fomento	0	0	0	0	0	0
Inversiones Financieras y Otras Provisiones	0	0	0	0	0	0
Inversiones Para el Fomento de Actividades Productivas	0	0	0	0	0	0
Acciones y Participaciones de Capital	0	0	0	0	0	0
Compra de Títulos y Valores	0	0	0	0	0	0
Concesión de Préstamos	0	0	0	0	0	0
Inversiones en Fideicomisos, Mandatos y Otros Análogos	0	0	0	0	0	0
Otras Inversiones Financieras	0	0	0	0	0	0
Provisiones para Contingencias y Otras Erogaciones Especiales	0	0	0	0	0	0
Participaciones y Aportaciones	0	0	0	0	0	0
Participaciones	0	0	0	0	0	0
Aportaciones	0	0	0	0	0	0
Convenios	0	0	0	0	0	0
Deuda Pública	5,379,379	637,337	6,016,716	6,016,716	6,016,716	0
Amortización de la Deuda Pública	0	0	0	0	0	0
Intereses de la Deuda Pública	0	0	0	0	0	0
Comisiones de la Deuda Pública	0	0	0	0	0	0
Gastos de la Deuda Pública	0	0	0	0	0	0
Costo por Coberturas	0	0	0	0	0	0
Apoyos Financieros	0	0	0	0	0	0
Adeudos de Ejercicios Fiscales Anteriores (Adefas)	5,379,379	637,337	6,016,716	6,016,716	6,016,716	0
Total del Gasto	259,020,503	1,430,283	260,450,786	249,515,978	242,331,631	10,934,807

Bajo protesta de decir verdad declaramos que los Estados Financieros y sus bases, son razonablemente correctos y son responsabilidad del emisor.

OGI

MRO. HUMBERTO AMBRIZ DELGADILLO
PRESIDENTE MUNICIPAL DE PABELLÓN DE ARTEAGA

LIQ. HELI AZAEL ACERO SOTO
DIRECTOR DE FINANZAS Y ADMINISTRACIÓN

[Signature]

[Signature]

[Signature]



Concepto	Egresos				Pagado	Subejercicio
	Aprobado	Ampliaciones/ (Reducciones)	Modificado	Devengado		
	1	2	3 = (1 + 2)	4	5	6 = (3 - 4)
Gasto Corriente	220,611,882	2,309,201	222,921,082	221,385,319	214,249,418	1,535,763
Gasto de Capital	23,216,245	3,626,811	26,843,056	17,444,012	17,395,566	9,399,044
Amortización de la Deuda y Disminución de Pasivos	5,379,379	637,337	6,016,716	6,016,716	6,016,716	0
Pensiones y Jubilaciones	9,812,997	-5,143,066	4,669,931	4,669,931	4,669,931	0
Participaciones	0	0	0	0	0	0
Total del Gasto	259,020,503	1,430,283	260,450,786	249,515,978	242,331,631	10,934,807

Bajo protesta de decir verdad declaramos que los Estados Financieros y sus notas, son razonablemente correctos y son responsabilidad del emisor.

JCD

MTRO. HUMBERTO AMBRIZ DELGADILLO
PRESIDENTE MUNICIPAL DE PABELLÓN DE ARTEAGA

Heli Acero Soto


LIC. HELI AZAEL ACERO SOTO
DIRECTOR DE FINANZAS Y ADMINISTRACIÓN

[Signature]

[Signature]

[Signature]

[Signature]



Concepto	Estimado / Aprobado		Devengado		Recaudado / Pagado	
Rubros de Ingresos						
Impuestos	237,328,354		252,259,243		252,259,243	
Cuotas y Aportaciones de Seguridad Social	9859181.6		14853571.35		14853571.35	
Contribuciones de Mejoras	0		0		0	
Derechos	0		0		0	
Productos	14,671,445		9,004,177		9,004,177	
Aprovechamientos	994,801		543,284		543,284	
Ingresos por Venta de Bienes, Prestación de Servicios y Otros Ingresos	1,295,776		1,840,236		1,840,236	
Participaciones, Aportaciones, Convenios, Incentivos Derivados de la Colaboración Fiscal y Fondos Distintos de Aportaciones	1,711,050		1,651,275		1,651,275	
Transferencias, Asignaciones, Subsidios y Subvenciones, y Pensiones y Jubilaciones	208,796,100		224,366,699		224,366,699	
Ingresos Derivados de Financiamientos	0		0		0	
Capítulos de Gasto						
Servicios Personales	259,020,503		249,515,978		242,331,631	
Materiales y Suministros	129,762,723		117,274,545		117,274,545	
Servicios Generales	20,296,967		23,224,245		20,854,081	
Transferencias, Asignaciones, Subsidios y Otras Ayudas	40889499.91		47,801,481		43,035,743	
Bienes Muebles, Inmuebles e Intangibles	39,475,689		37,754,980		37,754,980	
Inversión Pública	8,065,245		6,975,473		6,927,026	
Inversiones Financieras y Otras Provisiones	15,151,000		10,468,539		10,468,539	
Participaciones y Aportaciones	0		0		0	
Deuda Pública	0		0		0	
Total de las operaciones	-21,692,149		2,743,265		9,927,612	

Bajo protesta de decir verdad declaramos que los Estados Financieros y sus notas, son razonablemente correctos y son responsabilidad del emisor.



LIC. HELI AZAEL ACERO SOTO
DIRECTOR DE FINANZAS Y ADMINISTRACIÓN

MTRO. HUMBERTO AMBRIZ DELGADILLO
PRESIDENTE MUNICIPAL DE PABELLÓN DE ARTEAGA






Concepto	Estimado/Aprobado	Devengado	Recaudado/Pagado
I. Ingresos Presupuestarios	237,328,354	252,259,243	252,259,243
1. Ingresos del Gobierno de la Entidad Federativa	237,328,354	252,259,243	252,259,243
2. Ingresos del Sector Paraestatal	0	0	0
II. Egresos Presupuestarios	259,020,503	249,515,978	242,331,631
3. Egresos del Gobierno de la Entidad Federativa	259,020,503	249,515,978	242,331,631
4. Egresos del Sector Paraestatal	0	0	0
III. Balance Presupuestario (Superávit o Déficit) (III = I - II)	-21,692,149	2,743,265	9,927,612

Concepto	Estimado/Aprobado	Devengado	Recaudado/Pagado
III. Balance presupuestario (Superávit o Déficit)	-21,692,149	2,743,265	9,927,612
IV. Intereses, Comisiones y Gastos de la Deuda	0	0	0
V. Balance Primario (Superávit o Déficit) (V= III + IV)	-21,692,149	2,743,265	9,927,612

Concepto	Estimado/Aprobado	Devengado	Recaudado/Pagado
A. Financiamiento	0	0	0
B. Amortización de la deuda	0	0	0
C. Financiamiento Neto	0	0	0

Bajo protesta de decir verdad declaramos que los Estados Financieros y sus notas, son razonablemente correctos y son responsabilidad del emisor.


[Firma]

[Firma]



PABELLÓN
DE ARTEAGA


Cuenta Pública 2023
MUNICIPIO DE PABELLÓN DE ARTEAGA
Indicadores de Postura Fiscal
Del 1 de Enero al 31 de Diciembre de 2023
(Cifras en pesos)



UCD


MTRO. HUMBERTO AMBRIZ DELGADILLO
PRESIDENTE MUNICIPAL DE PABELLÓN DE ARTEAGA

LIC. HELÍ AZAEL ACERO SOTO
DIRECTOR DE FINANZAS Y ADMINISTRACIÓN




1. Total de Ingresos Presupuestarios	252,259,243
2. Más Ingresos Contables No Presupuestarios	
2.1 Ingresos Financieros	0
2.2 Incremento por Variación de Inventarios	0
2.3 Disminución del Exceso de Estimaciones por Pérdida o Deterioro u Obsolescencia	0
2.4 Disminución del Exceso de Provisiones	0
2.5 Otros Ingresos y Beneficios Varios	0
2.6 Otros Ingresos Contables No Presupuestarios	0
3. Menos Ingresos Presupuestarios No Contables	
3.1 Aprovechamientos Patrimoniales	0
3.2 Ingresos Derivados de Financiamientos	0
3.3 Otros Ingresos Presupuestarios No Contables	0
4. Total de Ingresos Contables	252,259,243

Bajo protesta de decir verdad declaramos que los Estados Financieros y sus notas, son razonablemente correctos y son responsabilidad del emisor.



MTRO. HUMBERTO AMBRIZ DELGADILLO
PRESIDENTE MUNICIPAL DE PABELLÓN DE ARTEAGA



LIC. HELÍ AZAEL ACERO SOTO
DIRECTOR DE FINANZAS Y ADMINISTRACIÓN







1. Total de Egresos Presupuestarios	249,515,978
2. Menos Egresos Presupuestarios No Contables	23,460,728
2.1 Materias Primas y Materiales de Producción y Comercialización	0
2.2 Materiales y Suministros	0
2.3 Mobiliario y Equipo de Administración	1,666,316
2.4 Mobiliario y Equipo Educativo y Recreativo	923,782
2.5 Equipo e Instrumental Médico y de Laboratorio	0
2.6 Vehículos y Equipo de Transporte	3,548,471
2.7 Equipo de Defensa y Seguridad	0
2.8 Maquinaria, Otros Equipos y Herramientas	836,904
2.9 Activos Biológicos	0
2.10 Bienes Inmuebles	0
2.11 Activos Intangibles	0
2.12 Obra Pública en Bienes de Dominio Público	7,405,740
2.13 Obra Pública en Bienes Propios	3,062,799
2.14 Acciones y Participaciones de Capital	0
2.15 Compra de Títulos y Valores	0
2.16 Concesión de Préstamos	0
2.17 Inversiones en Fideicomisos, Mandatos y Otros Análogos	0
2.18 Provisiones para Contingencias y Otras Erogaciones Especiales	0
2.19 Amortización de la Deuda Pública	0
2.20 Adeudos de Ejercicios Fiscales Anteriores (ADEFAS)	6,016,716
2.21 Otros Egresos Presupuestales No Contables	0
3. Más Gastos Contables No Presupuestarios	917,089
3.1 Estimaciones, Depreciaciones, Deterioros, Obsolescencia y Amortizaciones	917,089
3.2 Provisiones	0
3.3 Disminución de Inventarios	0
3.4 Aumento por Insuficiencia de Estimaciones por Pérdida o Deterioro u Obsolescencia	0
3.5 Aumento por Insuficiencia de Provisiones	0
3.6 Otros Gastos	0
3.7 Otros Gastos Contables No Presupuestales	0
4. Total de Gasto Contable	226,972,339

Bajo protesta de decir verdad declaramos que los Estados Financieros y sus notas, son razonablemente correctos y son responsabilidad del emisor.

WCD

[Signature]

MTO. HUMBERTO AMBRIZ DELGADILLO
PRESIDENTE MUNICIPAL DE PABELLÓN DE ARTEAGA

LIC. HELI AZAEL ACERO SOTO
DIRECTOR DE FINANZAS Y ADMINISTRACIÓN

[Signature]



INFORMACIÓN PROGRAMÁTICA

1. ESTADO DE GASTO POR CATEGORÍA PROGRAMÁTICA
2. EJERCICIO Y DESTINO DEL GASTO FEDERALIZADO Y REINTEGRO

1º DE ENERO AL 31 DE DICIEMBRE DE 2023

**VA X
PABE**



Concepto	Egresos					Subejercicio
	Aprobado	Ampliaciones/ (Reducciones)	Modificado	Devengado	Pagado	
	1	2	3 = (1 + 2)	4	5	6 = (3 - 4)
Programas	259,020,503	1,430,283	260,450,786	249,515,978	242,331,631	10,934,807
Subsidios: Sector Social y Privado o Entidades Federativas y Municipios	0	0	0	0	0	0
Sujetos a Reglas de Operación	0	0	0	0	0	0
Otros Subsidios	0	0	0	0	0	0
Desempeño de las Funciones	259,020,503	1,430,283	260,450,786	249,515,978	242,331,631	10,934,807
Prestación de Servicios Públicos	259,020,503	1,430,283	260,450,786	249,515,978	242,331,631	10,934,807
Provisión de Bienes Públicos	0	0	0	0	0	0
Planeación, seguimiento y evaluación de políticas públicas	0	0	0	0	0	0
Promoción y fomento	0	0	0	0	0	0
Regulación y supervisión	0	0	0	0	0	0
Funciones de las Fuerzas Armadas (Únicamente Gobierno Federal)	0	0	0	0	0	0
Específicos	0	0	0	0	0	0
Proyectos de Inversión	0	0	0	0	0	0
Administrativos y de Apoyo	0	0	0	0	0	0
Apoyo al proceso presupuestario y para mejorar la eficiencia institucional	0	0	0	0	0	0
Apoyo a la función pública y al mejoramiento de la gestión	0	0	0	0	0	0
Operaciones ajenas	0	0	0	0	0	0
Compromisos	0	0	0	0	0	0
Obligaciones de cumplimiento de resolución jurisdiccional	0	0	0	0	0	0
Desastres Naturales	0	0	0	0	0	0
Obligaciones	0	0	0	0	0	0
Pensiones y jubilaciones	0	0	0	0	0	0
Aportaciones a la seguridad social	0	0	0	0	0	0
Aportaciones a fondos de estabilización	0	0	0	0	0	0
Aportaciones a fondos de inversión y reestructura de pensiones	0	0	0	0	0	0
Programas de Gasto Federalizado (Gobierno Federal)	0	0	0	0	0	0
Gasto Federalizado	0	0	0	0	0	0
Participaciones a entidades federativas y municipios	0	0	0	0	0	0
Costo financiero, deuda o apoyos a deudores y ahorradores de la banca	0	0	0	0	0	0
Adeudos de ejercicios fiscales anteriores	0	0	0	0	0	0
Total del Gasto	259,020,503	1,430,283	260,450,786	249,515,978	242,331,631	10,934,807


Bajo protesta de decir verdad declaramos que los Estados Financieros y sus notas, son razonablemente correctos y son responsabilidad del emisor.

MTRO. HUMBERTO AMBRIZ DELGADILLO
PRESIDENTE MUNICIPAL DE PABELLÓN DE ARTEAGA

LIC. HELI AZAEL ACERO SOTO
DIRECTOR DE FINANZAS Y ADMINISTRACIÓN



Cuenta Pública 2023
MUNICIPIO DE PABELLÓN DE ARTEAGA
 Ejercicio y Destino del Gasto Federalizado y Reintegro
 Al 31 de Diciembre de 2023
 (Cifras en Pesos)



Fondo, Programa o Convenio	Destino de los Recursos	Ejercicio		Reintegro
		Devengado	Pagado	
FORTAMUN 2023	Acciones para disminuir el Rezago Social y Pobreza Extrema en Varios Puntos del Municipio, manteniendo un Pabellón Seguro.	43,094,950.74	41,781,264.48	0.00
FISMDF 2023	Se destina a los siguientes rubros: - Agua Potable, Alcantarillado, Drenaje, Urbanización, Electrificación Rural y de Colonias Pobres. - Mejoramiento de Vivienda, así como Mantenimiento de Infraestructura y Apoyo Social.	19,503,114.28	10,988,460.69	0.00

UCD

 MTR. HUMBERTO AMBRIZ DELGADILLO
 PRESIDENTE MUNICIPAL DE PABELLÓN DE ARTEAGA

Helí Acero Soto

 LIC. HELÍ AZAEL ACERO SOTO
 DIRECTOR DE FINANZAS Y ADMINISTRACIÓN

[Signature]

[Signature]

[Signature]

[Signature]



ANEXOS

1. RELACIÓN DE CUENTAS BANCARIAS PRODUCTIVAS
2. RELACIÓN DE BIENES QUE CONFORMA EL PATRIMONIO
3. RELACIÓN DE ESQUEMAS BURSÁTILES Y DE COBERTURA FINANCIERA

1º DE ENERO AL 31 DE DICIEMBRE DE 2023

**VAX
PABE**



PABELLÓN
DE ARTEAGA
MUNICIPIO


Cuenta Pública 2023

MUNICIPIO DE PABELLÓN DE ARTEAGA

Cuentas Bancarias Productivas

Del 1 de Enero al 31 de Diciembre de 2023

(Cifras en Pesos)



Fondo, Programa o Convenio	Datos de la Cuenta Bancaria	
	Institución Bancaria	Número de Cuenta
FORTAMUN 2023	BANORTE	1172845574
FISMDF 2023	BBVA	0119622853

(Handwritten signature)

MTRO. HUMBERTO AMBRIZ DELGADILLO
PRESIDENTE MUNICIPAL DE PABELLÓN DE ARTEAGA

(Handwritten signature)

LIC. HELÍ AZAEL ACERO SOTO
DIRECTOR DE FINANZAS Y ADMINISTRACIÓN


(Handwritten signatures)



Cuenta Pública 2023

MUNICIPIO DE PABELLÓN DE ARTEAGA

Relación de Bienes Inmuebles y Muebles que conforman el Patrimonio
al 31 de Diciembre de 2023



La relación de los Bienes que conforman el Patrimonio se muestra en las siguientes, que contienen los archivos que se listan a continuación en virtud de lo extenso del contenido del mismo:

- Relación de Bienes Muebles que componen su Patrimonio al 31 de diciembre 2023
● <https://consultapublicamx.plataformadetransparencia.org.mx/vut-web/faces/view/consultaPublica.xhtml#tarjetaInformativa>
- Relación de Bienes Muebles que componen su Patrimonio al 31 de diciembre 2023
● <https://consultapublicamx.plataformadetransparencia.org.mx/vut-web/faces/view/consultaPublica.xhtml#tarjetaInformativa>

WGD

MTRO. HUMBERTO AMBRIZ DELGADILLO
PRESIDENTE MUNICIPAL DE PABELLÓN DE ARTEAGA

[Signature]

LIC. HELÍ AZAEL ACERO SOTO
DIRECTOR DE FINANZAS Y ADMINISTRACIÓN


[Signature]

[Signature]

[Signature]



Cuenta Pública 2023
MUNICIPIO DE PABELLÓN DE ARTEAGA
Relación de Esquemas Bursátiles y de Cobertura Financiera
al 31 de Diciembre de 2023



De acuerdo al artículo 46, último párrafo de la Ley General de Contabilidad Gubernamental, Los esquemas Bursátiles y de cobertura financiera, no aplica para el Municipio de Pabellón de Arteaga, Ags

MTRO. HUMBERTO AMBRIZ DELGADILLO
PRESIDENTE MUNICIPAL DE PABELLÓN DE ARTEAGA

LIC. HELÍ AZAEL ACERO SOTO
DIRECTOR DE FINANZAS Y ADMINISTRACIÓN



PABELLÓN
DE ARTEAGA


H. AYUNTAMIENTO 2021-2024

DIRECCIÓN DE
FINANZAS Y
ADMINISTRACIÓN



CUENTA PÚBLICA 2023 DE LA
COMISIÓN DE AGUA POTABLE
Y ALCANTARILLADO DE
PABELLÓN DE ARTEAGA

1º DE ENERO AL 31 DE DICIEMBRE DE 2023

VA X
PABE




CUENTA PÚBLICA EJERCICIO 2023

Pabellón de Arteaga, Aguascalientes; Ags





CAPAPA


COMISIÓN DE AGUA POTABLE
Y ALCANTARILLADO DE
PABELLÓN DE ARTEAGA

I.- INFORMACIÓN CONTABLE

a) ESTADO DE
SITUACIÓN
FINANCIERA





Cuenta Pública 2023
Comisión de Agua Potable de Pabelón de Arteaga
Estado de Situación Financiera
Al 31 de Diciembre de 2023
(Cifras en Pesos)




Concepto	2023	2022	Concepto	2023	2022
ACTIVO			PASIVO		
Activo Circulante			Pasivo Circulante		
Efectivo y Equivalentes	1,100,447	2,395,050	Cuentas por Pagar a Corto Plazo	1,365,664	1,100,682
Derechos a Recibir/Efectivo o Equivalentes	11,545,450	7,315,791	Documentos por Pagar a Corto Plazo	0	0
Derechos a Recibir/Bienes o Servicios	13,978	2,938	Porción a Corto Plazo de la Deuda Pública a Largo Plazo	0	0
Inventarios	0	0	Títulos y Valores a Corto Plazo	0	0
Almacenes	0	0	Pasivos Diferidos a Corto Plazo	0	0
Estimación por Pérdida o Deterioro de Activos/Circulantes	0	0	Fondos y Bienes de Terceros en Garantía y/o Administración a Corto Plazo	0	0
Otros Activos Circulantes	415,231	388,476	Provisiones a Corto Plazo	0	0
Total de Activos Circulantes	13,075,105	10,102,255	Otros Pasivos a Corto Plazo	1,269,058	6,536
Activo No Circulante			Total de Pasivos Circulantes	2,635,722	1,107,217
Inversiones Financieras a Largo Plazo	0	0	Pasivo No Circulante		
Derechos a Recibir/Efectivo o Equivalentes a Largo Plazo	0	0	Cuentas por Pagar a Largo Plazo	0	0
Bienes Inmuebles, Infraestructura y Construcciones en Proceso	850,388	538,928	Documentos por Pagar a Largo Plazo	0	0
Bienes Muebles	3,894,489	2,899,244	Deuda Pública a Largo Plazo	0	0
Activos Intangibles	19,905	19,905	Pasivos Diferidos a Largo Plazo	0	0
Depreciación, Deterioro y Amortización Acumulada de Bienes	-833,315	-985,148	Fondos y Bienes de Terceros en Garantía y/o en Administración a Largo Plazo	0	0
Activos Diferidos	0	0	Provisiones a Largo Plazo	0	0
Estimación por Pérdida o Deterioro de Activos no Circulantes	1,025,502	1,025,502	Total de Pasivos No Circulantes	0	0
Otros Activos no Circulantes	0	0	Total de Pasivo	2,635,722	1,107,217
Total de Activos No Circulantes	4,950,969	3,488,431	HACIENDA PÚBLICA/PATRIMONIO		
Total del Activo	18,026,074	13,600,686	Hacienda Pública/Patrimonio Contribuido	667,809	667,809
			Aportaciones	0	0
			Donaciones de Capital	667,809	667,809
			Actualización de la Hacienda Pública /Patrimonio	0	0
			Hacienda Pública/Patrimonio Generado	14,722,544	11,825,659
			Resultados del Ejercicio (Ahorro/Desahorro)	2,898,884	4,475,084
			Resultados de Ejercicios Anteriores	11,733,399	7,296,305
			Revalúos	0	0
			Reservas	0	0
			Rectificaciones de Resultados de Ejercicios Anteriores	92,260	92,260
			Exceso o Insuficiencia en la Actualización de la Hacienda Pública/Patrimonio	0	0
			Resultado por Posición Monetaria	0	0
			Resultado por Tenencia de Activos no Monetarios	0	0
			Total Hacienda Pública/Patrimonio	15,390,352	12,493,468
			Total del Pasivo y Hacienda Pública /Patrimonio	18,026,074	13,600,686

Bajo protesta de decir verdad declaramos que los Estados Financieros y sus notas, son razonablemente correctos y son responsabilidad del emisor.




MITRO HUMBERTO AMBRÍZ DELGADO
PRESIDENTE IMPAR DE PABELLÓN DE ARTEAGA Y
PRESIDENTE DEL CONSEJO DIRECTIVO CAPAPA


L.A. ANA MARGARITA GONZÁLEZ GALLEGOS
ENCARGADA DEL DESPACHO DEL ÓRGANO DE CONTROL
INTERNO DE LA CAPAPA


TEC. GUSTAVO BUELVAS
ENCARGADO DEL DESPACHO DE LA DIRECCIÓN
GENERAL DE CAPAPA Y SECRETARIO DEL
CONSEJO DIRECTIVO



b) ESTADO DE ACTIVIDADES



C






Concepto	2023	2022
INGRESOS Y OTROS BENEFICIOS		
Ingresos de Gestión	39,979,291	36,729,745
Impuestos	0	0
Cuotas y Aportaciones de Seguridad Social	0	0
Contribuciones de Mejoras	0	0
Derechos	0	0
Productos	0	0
Aprovechamientos	0	0
Ingresos por Venta de Bienes y Prestación de Servicios	39,979,291	36,729,745
Participaciones, Aportaciones, Convenios, Incentivos Derivados de la Colaboración Fiscal, Fondos Distintos de Aportaciones, Transferencias, Asignaciones, Subsidios y Subvenciones, y Pensiones y Jubilaciones	2,468,721	6,308,529
Participaciones, Aportaciones, Convenios, Incentivos Derivados de la Colaboración Fiscal y Fondos Distintos de Aportaciones	1,133,090	1,722,517
Transferencias, Asignaciones, Subsidios y Subvenciones, y Pensiones y Jubilaciones	1,334,832	4,586,011
Otros Ingresos y Beneficios	210,495	4,928
Ingresos Financieros	209,692	385
Incremento por Variación de Inventarios	0	0
Disminución del Exceso de Estimaciones por Pérdida o Deterioro u Obsolescencia	0	0
Disminución del Exceso de Provisiones	0	0
Otros Ingresos y Beneficios Varios	804	4,543
Total de Ingresos y Otros Beneficios	42,658,507	43,043,202
GASTOS Y OTRAS PÉRDIDAS		
Gastos de Funcionamiento	39,467,601	38,021,882
Servicios Personales	10,649,379	9,206,306
Materiales y Suministros	3,779,866	4,738,162
Servicios Generales	25,028,357	24,077,413
Transferencias, Asignaciones, Subsidios y Otras Ayudas	0	0
Transferencias Internas y Asignaciones al Sector Público	0	0
Transferencias al Resto del Sector Público	0	0
Subsidios y Subvenciones	0	0
Ayudas Sociales	0	0
Pensiones y Jubilaciones	0	0
Transferencias a Fideicomisos, Mandatos y Contratos Análogos	0	0
Transferencias a la Seguridad Social	0	0
Donativos	0	0
Transferencias al Exterior	0	0
Participaciones y Aportaciones	0	0
Participaciones	0	0
Aportaciones	0	0
Convenios	0	0
Intereses, Comisiones y Otros Gastos de la Deuda Pública	0	0
Intereses de la Deuda Pública	0	0
Comisiones de la Deuda Pública	0	0
Gastos de la Deuda Pública	0	0
Costo por Coberturas	0	0
Apoyos Financieros	0	0
Otros Gastos y Pérdidas Extraordinarias	304,022	546,227
Estimaciones, Depreciaciones, Deterioros, Obsolescencia y Amortizaciones	293,975	415,142
Provisiones	0	0
Disminución de Inventarios	0	0
Otros Gastos	10,047	131,085
Inversión Pública	0	0
Inversión Pública no Capitalizable	0	0
Total de Gastos y Otras Pérdidas	39,761,623	38,568,109
Resultados del Ejercicio (Ahorro/Desahorro)	2,896,884	4,475,094

Bajo protesta de decir verdad declaramos que los Estados Financieros y sus notas, son razonablemente correctos y son responsabilidad del emisor.



L. A. E. ANA MARGARITA GONZÁLEZ GALLEGOS
ENCARGADA DEL DESPACHO DEL ÓRGANO DE CONTROL
INTERNO DE LA CAPAPA


MTRO. HUMBERTO AMBRÍZ DELGADILLO
PRESIDENTE LOCAL DE PABELLÓN DE ARTEAGA Y
PRESIDENTE DEL CONSEJO DIRECTIVO CAPAPA


TEC. GUSTAVO DEL SOSA
ENCARGADO DEL DEPARTAMENTO DE DIRECCIÓN
GENERAL DE CAPAPA Y SECRETARIO DEL
CONSEJO DIRECTIVO


**c) ESTADO DE
VARIACIÓN EN LA
HACIENDA
PUBLICA**






Concepto	Hacienda Pública / Patrimonio Contribuido	Hacienda Pública / Patrimonio Generado de Ejercicios Anteriores	Hacienda Pública / Patrimonio Generado del Ejercicio	Exceso o Insuficiencia en la Actualización de la Hacienda Pública / Patrimonio	TOTAL
Hacienda Pública/ Patrimonio Contribuido Neto de 2022	667,809				667,809
Aportaciones	0	0	0	0	0
Donaciones de Capital	667,809	0	0	0	667,809
Actualización de la Hacienda Pública/Patrimonio	0	0	0	0	0
Hacienda Pública/Patrimonio Generado Neto de 2022		7,350,565	4,475,094		11,825,659
Resultados del Ejercicio (Ahorro/Desahorro)	0	0	4,475,094	0	4,475,094
Resultados de Ejercicios Anteriores	0	7,258,305	0	0	7,258,305
Revalúos	0	0	0	0	0
Reservas	0	0	0	0	0
Rectificaciones de Resultados de Ejercicios Anteriores	0	92,260	0	0	92,260
Exceso o Insuficiencia en la Actualización de la Hacienda Pública/Patrimonio Neto de 2022				0	0
Resultado por Posición Monetaria	0	0	0	0	0
Resultado por Tenencia de Activos no Monetarios	0	0	0	0	0
Hacienda Pública/Patrimonio Neto Final de 2022	667,809	7,350,565	4,475,094	0	12,493,468
Cambios en la Hacienda Pública/Patrimonio Contribuido Neto de 2023	0				0
Aportaciones	0	0	0	0	0
Donaciones de Capital	0	0	0	0	0
Actualización de la Hacienda Pública/Patrimonio	0	0	0	0	0
Variaciones de la Hacienda Pública/Patrimonio Generado Neto de 2023		4,475,094	-1,578,210		2,896,884
Resultados del Ejercicio (Ahorro/Desahorro)	0	0	2,896,884	0	2,896,884
Resultados de Ejercicios Anteriores	0	4,475,094	-4,475,094	0	0
Revalúos	0	0	0	0	0
Reservas	0	0	0	0	0
Rectificaciones de Resultados de Ejercicios Anteriores	0	0	0	0	0
Cambios en el Exceso o Insuficiencia en la Actualización de la Hacienda Pública/Patrimonio Neto de 2023				0	0
Resultado por Posición Monetaria	0	0	0	0	0
Resultado por Tenencia de Activos no Monetarios	0	0	0	0	0
Hacienda Pública/Patrimonio Neto Final de 2023	667,809	11,825,659	2,896,884	0	15,390,352

Bajo protesta de decir verdad declaramos que los Estados Financieros y sus notas, son razonablemente correctos y son responsabilidad del emisor.



L.A. ANA MARGARITA GONZÁLEZ GALLEGOS
ENCARGADA DEL DESPACHO DEL ÓRGANO DE CONTROL
INTERNO DE LA CAPAPA


MTRC HUMBERTO AMBROZ DELGADILLO
PRESIDENTE MUNICIPAL DE PABELLÓN DE ARTEAGA Y
PRESIDENTE DEL CONSEJO DIRECTIVO CAPAPA


TEC GUSTAVO SOSA
ENCARGADO DEL DESPACHO DE LA DIRECCIÓN
GENERAL DE CAPAPA Y SECRETARIO DEL
CONSEJO DIRECTIVO



**d) ESTADO DE
CAMBIOS EN LA
SITUACIÓN
FINANCIERA**





Concepto	Origen	Aplicación
ACTIVO	1,294,603	5,719,991
Activo Circulante	1,294,603	4,267,454
Efectivo y Equivalentes	1,294,603	0
Derechos a Recibir Efectivo o Equivalentes	0	4,229,659
Derechos a Recibir Bienes o Servicios	0	11,040
Inventarios	0	0
Almacenes	0	0
Estimación por Pérdida o Deterioro de Activos Circulantes	0	0
Otros Activos Circulantes	0	20,755
Activo No Circulante	0	1,452,538
Inversiones Financieras a Largo Plazo	0	0
Derechos a Recibir Efectivo o Equivalentes a Largo Plazo	0	0
Bienes Inmuebles, Infraestructura y Construcciones en Proceso	0	311,460
Bienes Muebles	0	995,246
Activos Intangibles	0	0
Depreciación, Deterioro y Amortización Acumulada de Bienes	0	145,832
Activos Diferidos	0	0
Estimación por Pérdida o Deterioro de Activos no Circulantes	0	0
Otros Activos no Circulantes	0	0
PASIVO	1,528,504	0
Pasivo Circulante	1,528,504	0
Cuentas por Pagar a Corto Plazo	265,982	0
Documentos por Pagar a Corto Plazo	0	0
Porción a Corto Plazo de la Deuda Pública a Largo Plazo	0	0
Títulos y Valores a Corto Plazo	0	0
Pasivos Diferidos a Corto Plazo	0	0
Fondos y Bienes de Terceros en Garantía y/o Administración a Corto Plazo	0	0
Provisiones a Corto Plazo	0	0
Otros Pasivos a Corto Plazo	1,262,522	0
Pasivo No Circulante	0	0
Cuentas por Pagar a Largo Plazo	0	0
Documentos por Pagar a Largo Plazo	0	0
Deuda Pública a Largo Plazo	0	0
Pasivos Diferidos a Largo Plazo	0	0
Fondos y Bienes de Terceros en Garantía y/o en Administración a Largo Plazo	0	0
Provisiones a Largo Plazo	0	0
HACIENDA PÚBLICA/PATRIMONIO	4,475,094	1,578,210
Hacienda Pública/Patrimonio Contribuido	0	0
Aportaciones	0	0
Donaciones de Capital	0	0
Actualización de la Hacienda Pública/Patrimonio	0	0
Hacienda Pública/Patrimonio Generado	4,475,094	1,578,210
Resultados del Ejercicio (Ahorro/Desahorro)	0	1,578,210
Resultados de Ejercicios Anteriores	4,475,094	0
Revalúos	0	0
Reservas	0	0
Rectificaciones de Resultados de Ejercicios Anteriores	0	0
Exceso o Insuficiencia en la Actualización de la Hacienda Pública/Patrimonio	0	0
Resultado por Posición Monetaria	0	0
Resultado por Tenencia de Activos no Monetarios	0	0

Bajo protesta de decir verdad declaramos que los Estados Financieros y sus notas, son razonablemente correctos y son responsabilidad del emisor.

LA E ANA MARGARITA GONZÁLEZ CALLEGOS
ENCARGADA DEL DESPACHO DEL ÓRGANO DE CONTROL
INTERNO DE LA CAPAPA

MTR. HUMBERTO AMBRIZ DELGADILLO
PRESIDENTE MUNICIPAL DE PABELLÓN DE ARTEAGA Y
PRESIDENTE DEL CONSEJO DIRECTIVO CAPAPA

TEC. GUSTAVO SUAREZ
ENCARGADO DEL DESPACHO DE LA DIRECCIÓN
GENERAL DE CAPAPA Y SECRETARIO DEL
CONSEJO DIRECTIVO

e) ESTADO DE
FLUJOS DE
EFECTIVO




Concepto	2023	2022
Flujos de Efectivo de las Actividades de Operación		
Origen	42,657,704	43,038,659
Impuestos	0	0
Cuotas y Aportaciones de Seguridad Social	0	0
Contribuciones de Mejoras	0	0
Derechos	0	0
Productos	0	0
Aprovechamientos	0	0
Ingresos por Venta de Bienes y Prestación de Servicios	40,188,982	36,730,130
Participaciones, Aportaciones, Convenios, Incentivos Derivados de la Colaboración Fiscal y Fondos Distintos de Aportaciones	1,133,890	1,122,517
Transferencias, Asignaciones, Subsidios y Subvenciones, y Pensiones y Jubilaciones	1,334,832	4,586,011
Otros Orígenes de Operación	0	0
Aplicación	42,348,387	40,740,455
Servicios Personales	10,649,379	9,206,306
Materiales y Suministros	3,755,946	4,573,532
Servicios Generales	25,025,897	24,033,133
Transferencias Internas y Asignaciones al Sector Público	0	0
Transferencias al Resto del Sector Público	0	0
Subsidios y Subvenciones	0	0
Ayudas Sociales	0	0
Pensiones y Jubilaciones	0	0
Transferencias a Fideicomisos, Mandatos y Contratos Análogos	0	0
Transferencias a la Seguridad Social	0	0
Donativos	0	0
Transferencias al Exterior	0	0
Participaciones	0	0
Aportaciones	0	0
Convenios	0	0
Otras Aplicaciones de Operación	2,917,206	2,927,484
Flujos Netos de Efectivo por Actividades de Operación	309,317	2,298,204
Flujos de Efectivo de las Actividades de Inversión		
Origen	0	0
Bienes inmuebles, infraestructura y Construcciones en Proceso	0	0
Bienes Muebles	0	0
Otros Orígenes de Inversión	0	0
Aplicación	1,566,513	1,218,308
Bienes Inmuebles, Infraestructura y Construcciones en Proceso	311,460	538,928
Bienes Muebles	1,255,053	679,380
Otras Aplicaciones de Inversión	0	0
Flujos Netos de Efectivo por Actividades de inversión	-1,566,513	-1,218,308
Flujos de Efectivo de las Actividades de Financiamiento		
Origen	0	0
Endeudamiento Neto	0	0
Interno	0	0
Externo	0	0
Otros Orígenes de Financiamiento	0	0
Aplicación	37,407	131,085
Servicios de la Deuda	0	0
Interno	0	0
Externo	0	0
Otras Aplicaciones de Financiamiento	37,407	131,085
Flujos Netos de Efectivo por Actividades de Financiamiento	-37,407	-131,085
Incremento/Disminución Neta en el Efectivo y Equivalentes al Efectivo	-1,294,603	948,811
Efectivo y Equivalentes al Efectivo al Inicio del Ejercicio	2,395,050	1,446,239
Efectivo y Equivalentes al Efectivo al Final del Ejercicio	1,100,447	2,395,050





Bajo protesta de decir verdad declaramos que los Estados Financieros y sus notas, son razonablemente correctos y son responsabilidad del emisor.

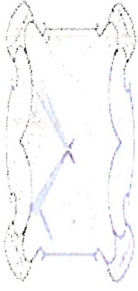

LA E AÑA MARGARITA GONZÁLEZ GALLEGOS
ENCARGADA DEL DESPACHO DEL ÓRGANO DE CONTROL
INTERNO DE LA CAPAPA


MTRO. HUMBERTO AMÉRIZ DELGADILLO
PRESIDENTE MPAL DE PABELLÓN DE ARTEAGA Y
PRESIDENTE DEL CONSEJO DIRECTIVO CAPAPA


DR. GUSTAVO ABEL SOSA
ENCARGADO DEL DESPACHO DE LA DIRECCIÓN
GENERAL DE CAPAPA Y SECRETARIO DEL
CONSEJO DIRECTIVO

f) ESTADO
ANALITICO DEL
ACTIVO



Concepto	Saldo Inicial	Cargos del Periodo	Abonos del Periodo	Saldo Final	Variación del Periodo
ACTIVO	13,601,686	124,835,503	120,410,114	18,026,074	4,325,383
Activo Circulante	10,102,255	122,943,158	119,970,307	13,075,105	2,972,851
Efectivo y Equivalentes	2,391,050	73,244,053	74,518,656	1,100,447	-1,294,603
Derechos a Recibir Efectivo o Equivalentes	7,311,791	48,645,889	44,477,230	11,545,450	4,229,659
Derechos a Recibir Bienes o Servicios	4,938	1,025,461	1,014,421	13,978	11,041
Inventarios	0	0	0	0	0
Almacenes	0	0	0	0	0
Estimación por Pérdida o Deterioro de Activos Circulantes	0	0	0	0	0
Otros Activos Circulantes	381,476	25,755	0	415,231	26,755
Activo No Circulante	3,499,431	1,892,345	4,19,807	4,950,969	1,452,533
Inversiones Financieras a Largo Plazo	0	0	0	0	0
Derechos a Recibir Efectivo o Equivalentes a Largo Plazo	0	0	0	0	0
Bienes Inmuebles, Infraestructura y Construcciones en Proceso	531,928	311,460	0	850,388	311,461
Bienes Muebles	2,891,244	1,435,053	4,19,807	3,894,489	395,243
Activos Intangibles	11,905	0	0	19,905	19,905
Depreciación, Deterioro y Amortización Acumulada de Bienes	-981,148	145,832	0	-839,315	145,832
Activos Diferidos	1,021,502	0	0	1,025,502	1,025,502
Estimación por Pérdida o Deterioro de Activos no Circulantes	0	0	0	0	0
Otros Activos no Circulantes	0	0	0	0	0

Bajo protesta de decir verdad declaramos que los Estados Financieros y sus notas, son razonablemente correctos y son responsabilidad del emisor.

MITRO HUMBERTO AMBRIZ DELGADILLO
PRESIDENTE MPAL DE PABELLON DE ARTEAGA Y
PRESIDENTE DEL CONSEJO DIRECTIVO CAPAPA

L.A.E.ANA MARGARITA GONZALEZ GALLEGOS
ENCARGADA DEL DESPACHO DEL ORGANISMO DE CONTROL
INTERNO DE LA CAPAPA

TEC. CAROLINA ESCOBAR
ENCARGADO DEL DESPACHO DE LA DIRECCION
GENERAL DE CAPAPA Y SECRETARIO DEL
CONSEJO DIRECTIVO



**g) NOTAS A LOS
ESTADOS
FINANCIEROS**



Con el propósito de dar cumplimiento a los artículos 46 y 49 de la Ley General de Contabilidad Gubernamental, los entes públicos deberán acompañar notas a los estados financieros cuyos rubros así lo requieran teniendo presente los postulados de revelación suficiente e importancia relativa con la finalidad, que la información sea de mayor utilidad para los usuarios.

A continuación, se presentan los tres tipos de notas que acompañan a los estados, a saber:

- a) *Notas de gestión administrativa*
- b) *Notas de Desglose, y*
- c) *Notas de memoria (cuentas de orden).*

a) NOTAS DE GESTIÓN ADMINISTRATIVA

1. Introducción

Los Estados Financieros de los entes públicos, proveen de información financiera a los principales usuarios de la misma, al Congreso y a los ciudadanos.

El objetivo del presente documento es la revelación del contexto y de los aspectos económicos-financieros más relevantes que influyeron en las decisiones del período, y que deberán ser considerados en la elaboración de los estados financieros para la mayor comprensión de los mismos y sus particularidades.

De esta manera, se informa y explica la respuesta del gobierno a las condiciones relacionadas con la información financiera de cada período de gestión; además, de exponer aquellas políticas que podrían afectar la toma de decisiones en períodos posteriores.

3.

2. Autorización e Historia

Se informará sobre:

- a) Fecha de creación del ente.

El 8 de Octubre del año 2007 se crea del Organismo Público descentralizado Operador de los servicios de Agua Potable y Alcantarillado del municipio de Pabellón de Arteaga denominado “

Comisión de Agua Potable y Alcantarillado del Municipio de Pabellón de Arteaga, CAPAPA”

- b) Principales cambios en su estructura.

La Comisión de Agua Potable y Alcantarillado del Municipio de Pabellón de Arteaga paso a tener personalidad jurídica y patrimonio propio y contará con la estructura orgánica administrativa que dispone la Ley de Aguas del Estado de Aguascalientes.



C) Organización y Objeto Social

Se crea con la finalidad de tener a su cargo la prestación de los Servicios Públicos de Agua Potable, Alcantarillado y tratamiento de Aguas del Municipio.

3. Panorama Económico y Financiero

Se informará sobre las principales condiciones económico- financieras bajo las cuales el ente público estuvo operando; y las cuales influyeron en la toma de decisiones de la administración; tanto a nivel local como federal.

4. Organización y Objeto Social

Se informará sobre:

a) Objeto social.

Contribuir de manera responsable para preservar el recurso, mejorando la calidad de vida de la población, tecnificando el proceso operativo, cuidando el medio ambiente y otorgando un buen trato a nuestros usuarios, sensibilizándolos en el cuidado del agua y la importancia de la retribución económica por el servicio brindado.

b) Principal actividad.

I. Proporcionar los servicios de agua Potable, alcantarillado y saneamiento en la cabecera municipal y en los centros de población o comunidades rurales ubicados en el territorio municipal.

II. La Administración, operación y control de las obras destinadas a la prestación de los servicios a su cargo, las cuales comprenderán:

- a) Las destinadas a la captación de aguas superficiales, pluviales y subsuelo, potabilización conducción y distribución;
- b) Las utilizadas para recolección, bombeo conducción, alejamiento y disposición de las aguas residuales;
- c) Las empleadas para el proceso de tratamiento y reusó de aguas residuales, su conducción y distribución, así como para la disposición final de afluentes y lodos.

Y las fracciones contenidas en el Artículo 620 del Código Municipal del Pabellón de Arteaga, Ags.

c) Ejercicio fiscal.

El ejercicio fiscal de la Comisión de Agua Potable y Alcantarillado de Pabellón de Arteaga, Ags., correspondiente del 01 de enero de 2023 al 31 de diciembre de 2023.



- d) Régimen jurídico.
- e) Consideraciones fiscales del ente: revelar el tipo de contribuciones que esté obligado a pagar o retener.

DECLARACION DE IVA

DECLARACION DE ISR POR ARRENDAMIENTOS

DECLARACION DE ISR POR HONORARIOS

DECLARACIÓN INFORMATIVA DE OPERACIONES CON TERCEROS (DIOT)

PAGO DE DERECHOS TRIMESTRALES DE AGUAS NACIONALES

- f) Estructura organizacional básica.

- g) Fideicomisos, mandatos y análogos de los cuales es fideicomitente o fideicomisario.

En lo que respecta al presente apartado la Comisión de Agua potable y alcantarillado no cuenta con fideicomisos, mandatos y análogos.

5. Bases de Preparación de los Estados Financieros

Se informará sobre:

- a) Si se ha observado la normatividad emitida por el CONAC y las disposiciones legales aplicables.

Las actividades y las políticas del Organismo Operador están reguladas por las Normas y Metodología para la emisión de la Información Financiera y Estructura de los Estados Financieros Básicos del Ente Público y características de sus Notas, emitidas por el Consejo Nacional de Armonización Contable (CONAC), el cual tiene por objeto la emisión de las normas contables y lineamientos para la generación de la información financiera que aplicará los entes públicos dentro del Marco Conceptual de la Contabilidad Gubernamental (MCCG), que es la base del Sistema de Contabilidad Gubernamental (SCG), establece los criterios necesarios para el desarrollo de normas, valuación, contabilización, obtención y presentación de la información contable y presupuestaria, con el fin de lograr una adecuada armonización de la información de las entidades gubernamentales.

- b) La normatividad aplicada para el reconocimiento, valuación y revelación de los diferentes rubros de la información financiera, así como las bases de medición utilizadas para la elaboración de los estados financieros; por ejemplo: costo histórico, valor de realización, valor razonable, valor de recuperación o cualquier otro método empleado y los criterios de aplicación de los mismos.



Se está utilizando el SAACG.NET, el cual mantiene una actualización constante que nos proporciona la emisión de información de acuerdo a la normativa de la CONAC

c) Postulados básicos.

El Organismo operador prepara su información contable en apego a los postulados básicos de contabilidad Gubernamental, los cuales son fundamento de la normatividad y la base para establecer criterios, reglas, métodos y procedimientos contables, representando estos en el marco de referencia que garantiza la uniformidad de la práctica contable gubernamental, permitiendo organizar y mantener la sistematización y control de los elementos financieros que utiliza el ente público en la generación de informes indispensables para la contabilización de las operaciones.

d) Normatividad supletoria. En caso de emplear varios grupos de normatividades (normatividades supletorias), deberá realizar la justificación razonable correspondiente, su alineación con los PBCG y a las características cualitativas asociadas descritas en el MCCG (documentos publicados en el Diario Oficial de la Federación, agosto 2009).

e) Para las entidades que por primera vez estén implementando la base devengado de acuerdo a la Ley de Contabilidad, deberán:

- Revelar las nuevas políticas de reconocimiento;
- Su plan de implementación;
- Revear los cambios en las políticas, la clasificación y medición de las mismas, así como su impacto en la información financiera, y
- Presentar los últimos estados financieros con la normatividad anteriormente utilizada con las nuevas políticas para fines de comparación en la transición a la base devengado.

6. Políticas de Contabilidad Significativas

Se informará sobre:

a) Actualización: se informará del método utilizado para la actualización del valor de los activos, pasivos y Hacienda Pública/Patrimonio y las razones de dicha elección. Así como informar de la desconexión o reconexión inflacionaria.

b) Informar sobre la realización de operaciones en el extranjero y de sus efectos en la información financiera gubernamental.



- c) Método de valuación de la inversión en acciones de Compañías subsidiarias no consolidadas y asociadas.
- d) Sistema y método de valuación de inventarios y costo de lo vendido.
- e) Beneficios a empleados: revelar el cálculo de la reserva actuarial, valor presente de los ingresos esperados comparado con el valor presente de la estimación de gastos tanto de los beneficiarios actuales como futuros.
- f) Provisiones: objetivo de su creación, monto y plazo.
- g) Reservas: objetivo de su creación, monto y plazo.
- h) Cambios en políticas contables y corrección de errores junto con la revelación de los efectos que se tendrá en la información financiera del ente público, ya sea retrospectivos o prospectivos.
- i) Reclasificaciones: se deben revelar todos aquellos movimientos entre cuentas por efectos de cambios en los tipos de operaciones.
- j) Depuración y cancelación de saldos.

7. Posición en Moneda Extranjera y Protección por Riesgo Cambiario

Se informará sobre:

- a) Activos en moneda extranjera.
- b) Pasivos en moneda extranjera.
- c) Posición en moneda extranjera.
- d) Tipo de cambio.
- e) Equivalente en moneda nacional.

Lo anterior, por cada tipo de moneda extranjera que se encuentre en los rubros de activo y pasivo.

Adicionalmente, se informará sobre los métodos de protección de riesgo por variaciones en el tipo de cambio.

En lo que respecta al presente numeral, este Ente público no realiza operaciones en moneda extranjera y por ende no cuenta con protección por riesgo cambiario.

8. Reporte Analítico del Activo

Tomando como base las reglas Específicas del registro del y valoración del patrimonio emitidas por el consejo de Armonización Contable este Ente público asigno a los diferentes grupos del Activo no circulante, concretamente al apartado de los bienes muebles e intangibles la vida útil estimada y los porcentajes de depreciación y amortización propuestas en el documento técnico-normativo de referencia



Debe mostrar la siguiente información:

a) Vida útil o porcentajes de depreciación, deterioro o amortización utilizados en los diferentes tipos de activos.

b) Cambios en el porcentaje de depreciación o valor residual de los activos.

Annual Frecuencia de Depreciación:	Porcentaje de Depreciación	Costo/Importe del Revalúo (1)	Campo/Monto Depreciado (2)	Depreciaciones Automáticas años anteriores (3) Total @	Depreciaciones (5=2+3+4)	Valor fijo en Libros (6=1-5)
Descripción						
1241 - MOBILIARIO Y EQUIPO DE ADMINISTRACION			\$22,512.26	\$0.00		
1241-1 - Muebles de Oficina y Estantería		\$10,325.01	\$72.50	\$1,456.60	\$0.00	\$1,534.71
1241-3 - Equipo de Cómputo y de Tecnologías de la Información		\$205,350.00	\$52,539.76	\$63,211.00	\$0.00	\$49,607.49
1241-9 - Otros Mobiliarios y Equipos de Administración			\$0.00	\$0.00		
1242 - MOBILIARIO Y EQUIPO EDUCACIONAL Y RECREATIVO			\$0.00	\$0.00		
1244 - VEHICULOS Y EQUIPO DE TRANSPORTE			\$0.00	\$95,543.26	\$0.00	\$109,655.19
1244-1 - Vehículos y Equipo Terrestre		\$205,603.45	\$0.00	\$95,543.26	\$0.00	\$109,655.19
1246 - MAQUINARIA, OTROS EQUIPOS Y HERRAMIENTAS			\$170,726.88	\$0.00		
1246-2 - Maquinaria y Equipo Industrial		\$591,759.32	\$97,235.00	\$33,366.24	\$0.00	\$461,157.42
1246-3 - Maquinaria y Equipo de Construcción			\$31,529.00	\$0.00		
1246-5 - Equipo de Comunicación y Telecomunicación		\$42,330.00	\$2,606.00	\$5,591.30	\$0.00	\$34,122.70
1246-6 - Equipos de Generación Eléctrica, Aparatos y Accesorios Eléctricos			\$109,145.00	\$0.00		
1246-7 - Herramientas y Máquinas-Herramienta			\$8,150.10	\$0.00		
Totales:		\$1,353,774.66	\$963,339.24	\$246,269.56	\$0.00	\$544,165.06

c) Importe de los gastos capitalizados en el ejercicio, tanto financieros como de investigación y desarrollo.

d) Riesgos por tipo de cambio o tipo de interés de las inversiones financieras.

NÚMERO DE CUENTA	INSTITUCIÓN BANCARIA
505591069	BANORTE
505649034	BANORTE

Al cierre del ejercicio se cerró la inversión que se tenía en Banorte ya que el motivo era pago de Nóminas y Aguinaldos 2023

e) Valor activado en el ejercicio de los bienes construidos por la entidad.

f) Otras circunstancias de carácter significativo que afecten el activo, tales como bienes en garantía, señalados en embargos, litigios, títulos de inversiones entregados en garantías, baja significativa del valor de inversiones financieras, etc.

Ente público no cuenta con el supuesto anterior.

g) Desmantelamiento de Activos, procedimientos, implicaciones, efectos contables.



h) Administración de activos; planeación con el objetivo de que el ente los utilice de manera más efectiva.

Adicionalmente, se deben incluir las explicaciones de las principales variaciones en el activo, en cuadros comparativos como sigue:

- a) Inversiones en valores.
- b) Patrimonio de Organismos descentralizados de Control Presupuestario Indirecto.
- c) Inversiones en empresas de participación mayoritaria.
- d) Inversiones en empresas de participación minoritaria.
- e) Patrimonio de organismos descentralizados de control presupuestario directo, según corresponda.

En lo que respecta a los apartados anteriores, no existe ninguna variación que afecte y/o cambie directamente el presupuesto de Ingresos.

9. Fideicomisos, Mandatos y Análogos

Se deberá informar:

- a) Por ramo administrativo que los reporta.
- b) Enlistar los de mayor monto de disponibilidad, relacionando aquéllos que conforman el 80% de las disponibilidades.

Se informa que el Organismo no cuenta con fideicomisos, mandatos y análogos.

10. Reporte de la Recaudación

- a) Análisis del comportamiento de la recaudación correspondiente al ente público o cualquier tipo de ingreso, de forma separada los ingresos locales de los federales.

FUENTE DE INGRESOS	LEY DE INGRESOS 2023	INGRESOS RECAUDADOS	AVANCE DE RECAUDACIÓN
INGRESOS POR VENTA DE BIENES Y PRESTACIÓN DE SERVICIOS DE ENTIDADES PARAESTATALES Y FIDEICOMISOS NO EMPRESARIALES	\$ 30'475,719.00	\$ 39'979,290.79	131.18%
PARTICIPACIONES, APORTACIONES, CONVENIOS, INCENTIVOS DERIVADOS TRANSFERENCIAS Y ASIGNACIONES	\$1'196,000.00	\$2'468,721.24	206.08%
	\$0.00	\$1'334,831.69	100%
OTROS INGRESOS Y BENEFICIOS	\$ 0.00	\$ 210,495.35	100.0%

- b) Proyección de la recaudación e ingresos en el mediano plazo.



17. Responsabilidad Sobre la Presentación Razonable de la Información Contable

"Bajo protesta de decir verdad declaramos que los Estados Financieros y sus notas, son razonablemente correctos y son responsabilidad del emisor".

b) NOTAS DE DESGLOSE

I) NOTAS AL ESTADO DE SITUACION FINANCIERA AL CIERRE DEL 2023.

ACTIVO CIRCULANTE

NOTA 1: EFECTIVO Y EQUIVALENTES

La Comisión de Agua Potable y Alcantarillado del Municipio de Pabellón de Arteaga, tiene 3 cuentas en el Banco Mercantil del Norte S.A., Institución de Banca Múltiple, Grupo Financiero Banorte, y 4 en BBVA Bancomer.

A continuación, se relacionan las cuentas que integran el rubro de efectivo y equivalentes:

CUENTA	NOMBRE	MONTO
1111-01-001	CAJA DE COMPRAS	\$5,000.00
1111-01-002	CAJA COBRO 1	\$2,000.00
1111-01-003	CAJA COBRO 2	\$0.00
1111-01-004	CAJA COBRO 3	\$1,500.00
1112-01-001	CTA. 0161355481 BANCOMER	\$30,011.13
1112-01-002	CTA.0116009638	\$40,877.29
1112-01-003	CTA.0120662303	\$3.71
1112-01-004	CTA.0120662305	\$9.75
1112-02-001	CTA. 0278343292 BANORTE	\$978,912.92
1112-02-002	CTA. 0404519092 BANORTE ESPECIAL	\$8,270.55
1112-02-003	CTA. 0306426360 PRODDER	\$19,390.53
1114-01-001	INVERSIÓN CTO 0505591069	\$0.00
1114-01-002	INVERSION CTO 0505649034	\$14,471.02
		\$1,100,446.90

DERECHOS A RECIBIR EFECTIVO Y EQUIVALES

NOTA 2: CUENTAS POR COBRAR A CORTO PLAZO



Deudores Diversos por cobrar a corto plazo

Representa el monto de los derechos a cobro a favor de la Comisión de Agua Potable y Alcantarillado del Municipio de Pabellón de Arteaga, Ags.

Concepto	2023	2022
CUENTAS POR COBRAR A CORTO PLAZO	\$11'495,807.69	\$ 7,311,987.80
DEUDORES DIVERSOS POR COBRAR A CORTO PLAZO	\$ 43,354.93	\$ 3,803.42
OTROS DERECHOS A RECIBIR EFECTIVO O EQUIVALENTES A CORTO PLAZO	\$.00	\$.00
Suma	11'544,162.62	7'315,791.22

Concepto	2023	Porcentaje
CUENTAS POR COBRAR A CORTO PLAZO	\$ 11'495,807.69	99.6245
DEUDORES DIVERSOS POR COBRAR A CORTO PLAZO	\$ 43,354.93	0.3755
Suma	11'544,162.62	

NOTA 3: DERECHOS A RECIBIR EFECTIVO O EQUIVALENTES A LARGO PLAZO \$415,230.60

NOTA 4: BIENES INMUEBLES, INFRAESTRUCTURA Y CONSTRUCCION \$850,387.90

ACTIVO NO CIRCULANTE

NOTA: BIENES DISPONIBLES PARA SU TRANSFORMACION O CONSUMO

Bienes disponibles para su transformación o consumo \$0.00

NOMBRE	MONTO
Bienes disponibles para su transformación o consumo	\$0.00

NOTA 5: INVERSIONES FINANCIERAS

NOMBRE	MONTO
inversiones Financieras a Largo Plazo	\$0.00

NOTA 6: BIENES MUEBLES E INMUEBLES

Se integra de la siguiente manera:

Concepto	2023	2022
MOBILIARIO Y EQUIPO DE ADMINISTRACIÓN	\$ 305,623.69	\$ 309,386.77
MOBILIARIO Y EQUIPO EDUCACIONAL Y RECREATIVO	\$.00	\$.00
VEHÍCULOS Y EQUIPO DE TRANSPORTE	\$ 209,419.53	\$ 205,603.45
MAQUINARIA, OTROS EQUIPOS Y HERRAMIENTAS	\$ 3'379,446.12	\$ 2,384,253.45
Subtotal BIENES MUEBLES	3'894,489.34	2'899,243.67
SOFTWARE	\$ 19,905.08	\$ 19,905.08
LICENCIAS	\$.00	\$.00



Subtotal ACTIVOS INTANGIBLES	19,905.00	19,905.00
DEPRECIACIÓN ACUMULADA DE BIENES MUEBLES	\$ 839,315.47	\$ 985,147.58
Subtotal DEPRECIACIÓN, DETERIORO Y AMORTIZACIÓN ACUMULADA DE BIENES	839,315.47	985,147.58
Suma	4'950,968.65	3'904,296.33

NOTA 7: ESTIMACIONES Y DETERIOROS

NOMBRE	MONTO
ESTIMACION POR PERDIDA O DETERIORO DE ACTIVOS NO CIRCULANTES	\$839,315.47

NOTA 8: OTROS ACTIVOS

NOMBRE	MONTO
OTROS ACTIVOS NO CIRCULANTES	\$1,025,501.80

PASIVO

PASIVO NO CIRCULANTE

NOTA 9: CUENTAS POR PAGAR

Concepto	Importe
SERVICIOS PERSONALES POR PAGAR A CORTO PLAZO	\$ 19,459.15
RETENCIONES Y CONTRIBUCIONES POR PAGAR A CORTO PLAZO	\$ 615,284.63
INGRESOS POR CLASIFICAR	\$ 1'269,057.50
PROVEEDORES POR PAGAR A CORTO PLAZO	\$ -427,455.53
OTRAS CUENTAS POR PAGAR A CORTO PLAZO	\$ 112,381.80
Suma PASIVO CIRCULANTE	2'158,009.65

Gastos más representativos.

NOTAS AL ESTADO DE ACTIVIDADES DEL MES DE DICIEMBRE DEL 2023.

INGRESOS DE GESTION

NOTA 1: INGRESOS POR VENTA DE BIENES Y SERVICIOS.

CONCEPTO	IMPORTE	FUNCION
INGRESOS POR VENTA DE BIENES Y SERVICIOS	\$39'457,601.07	OPERACION DEL ORGANISMO
TOTAL	\$39'457,601.07	



NOTA 2: PARTICIPACIONES, APORTACIONES, TRANSFERENCIAS, ASIGNACIONES, SUBSIDIOS Y OTRAS AYUDAS

PARTICIPACIONES Y APORTACIONES	\$ 1'133,889.55	PRODI, IVA
TRANSFERENCIAS, ASIGNACIONES, SUBSIDIOS Y SUBVENCIONES, PENSIONES Y JUBILACIONES	\$1'334,831.69	SUBSIDIO DEL MPIO. PARA PAGO DE CFE
TOTAL	\$2'468,721.24	

NOTA 3: GASTOS DE FUNCIONAMIENTO

CONCEPTO	IMPORTE	FUNCION
SERVICIOS PERSONALES	\$10'649,378.64	COMPENSACIONES A PERSONAL
MATERIAL Y SUMINISTROS	\$3'779,865.71	MATERIALES OPERATIVIDAD DEL ORGANISMOS
SERVICIOS GENERALES	\$25'028,356.72	ENERGIA ELECTRICA, TEL., MTO Y OTROS SERVICIOS INDISPENSABLES PARA LA OPERATIVIDAD
	\$39'457,601.07	

NOTA 4: INGRESOS DE INVERSIONES

CUENTA	NOMBRE DE CUENTA	SALDO
4310	INGRESOS FINANCIEROS	\$209,691.65

NOTA 5: OTROS INGRESOS Y BENEFICIOS VARIOS (DEV. DE IVA)

CUENTA	NOMBRE DE CUENTA	SALDO
4390	OTROS INGRESOS Y BENEFICIOS VARIOS	\$803.70

III) NOTAS AL ESTADO DE VARIACION DE HACIENDA PÚBLICA DEL MES DE DICIEMBRE DEL 2023.

NOTA 1: RESULTADO DE EJERCICIOS ANTERIORES

CUENTA	CONCEPTO	IMPORTE
3210-2015	RESULTADO DEL EJERCICIO 2015	\$2,100,559.16
3220-2014	RESULTADO DE EJERCICIOS ANTERIORES	-\$2,851,581.37
3220-2016	RESULTADO DE EJERCICIOS ANTERIORES 2016	\$2,341,908.78
3220-2017	RESULTADO DE EJERCICIOS ANTERIORES 2017	\$135,373.95
3220-2018	RESULTADO DE EJERCICIOS ANTERIORES 2018	\$150,817.29
3220-2019	RESULTADO DE EJERCICIOS	\$2,130,325.62



	ANTERIORES 2020	
3220-2020	RESULTADO DE EJERCICIOS ANTERIORES 2020	-\$249,791.18
3220-2021	RESULTADO DE EJERCICIOS ANTERIORES 2021	\$ 3'440,693.21
3220-2022	RESULTADO DE EJERCICIOS ANTERIORES 2022	\$ 4'475,099.04
3252	CAMBIO DE ERRORES CONTABLES	\$233,126.12

IV) NOTAS AL ESTADO DE FLUJOS DE EFECTIVO DEL MES DE DICIEMBRE DE 2023.

NOTA 1: EFECTIVO Y EQUIVALENTES.

CUENTA	NOMBRE	MONTO
1111-01-001	CAJA DE COMPRAS	\$5,000.00
1111-01-002	CAJA COBRO 1	\$2,000.00
1111-01-003	CAJA COBRO 2	\$0.00
1111-01-004	CAJA COBRO 3	\$1,500.00
1112-01-001	CTA. 0161355481 BANCOMER	\$30,011.13
1112-01-002	CTA. 0116000632	\$40,877.22
1112-01-003	CTA.0120662308	\$3.71
1112-01-004	CTA.0120662305	\$9.75
1112-02-001	CTA. 0278343292 BANORTE	\$978,912.92
1112-02-002	CTA. 0404519092 BANORTE ESPECIAL	\$8,270.55
1112-02-003	CTA. 0306426360 PRODDER	\$19,390.53
1114-01-001	INVERSIÓN CTO 0505591069	\$0.00
1114-01-002	INVERSIÓN CTO. 0505640024	\$14,474.02
		\$1,400,446.00

NOTA 2: FLUJOS DE EFECTIVO DE LAS ACTIVIDADES DE FINANCIAMIENTO

APLICACION	IMPORTE
OTRAS APLICACIONES DE FINANCIAMIENTO	\$37,407

NOTA 3: FLUJOS DE EFECTIVO DE LAS ACTIVIDADES DE OPERACIÓN

INGRESOS POR VENTA DE BIENES Y SERVICIOS

CUENTA	CONCEPTO	IMPORTE
4173-01-001	SERVICIOS DE AGUA POTABLE	\$18'611,947.20
4173-01-002	DESCARGA DE DRENAJE	\$1'661,136.07
4173-01-003	SANEAMIENTO	\$363,834.06
4173-01-003	DERECHO DE CONEXIÓN	\$2'077,093.33
4173-01-004	CONTRATO DE NUEVO	\$445,321.00
4173-01-005	RECONEXION DE TOMA	\$9,200.00

**COMISION DE AGUA POTABLE Y ALCANTARILLADO DEL
MUNICIPIO DE PABELLON DE ARTEAGA, AGS.**



4300	OTROS INGRESOS Y BENEFICIOS VARIOS	\$804.00
4399-01	INTERESES BANCARIOS GANADOS	\$804.00
TOTAL		\$804.00

INGRESOS CONTABLES \$42'658,507

**CONCILIACION ENTRE LOS EGRESOS PRESUPUESTARIOS Y CONTABLES AL
CIERRE DEL 2023**

NOTA 2:

EGRESOS PRESUPUESTARIOS \$41'241,521

EGRESOS CONTABLES	
CONCEPTO	CANTIDAD
-EGRESOS PRESUPUESTARIOS NO CONTABLES	\$1'783,920
MOBILIARIO Y EQUIPO DE ADMINISTRACION	\$30,844.32
MOBILIARIO Y EQUIPO EDUCACIONAL Y RECREATIVO	\$28,796.40
VEHICULOS Y EQUIPO DE TRANSPORTE	\$234,673.84
MAQUINARIA, OTROS EQUIPOS Y HERRAMIENTAS	\$1'140,738.00
ACTIVOS INTANGIBLES	\$0.00
OBRA PUBLICA EN BIENES DE DOMINIO PÚBLICO	\$311,459.80
AMORTIZACION DE LA DEUDA	\$37,407.20
ADEUDOS DE EJERCICIOS FISCALES ANTERIORES(ADEFAS)	\$0.00
OTROS EGRESOS PRESUPUESTALES NO CONTABLES	\$10,047.14
+ GASTOS CONTABLES NO PRESUPUESTALES	\$293,974.97
OTROS GASTOS CONTABLES NO PRESUPUESTALES	\$293,974.97

TOTAL DE GASTOS CONTABLES \$39'761,623

c) NOTAS DE MEMORIA DEL MES DE DICIEMBRE DEL 2023

CUENTAS DE ORDEN CONTABLES Y PRESUPUESTALES:

✓ CONTABLES

VALORES: Hasta el momento no se tienen registro

EMISION DE OBLIGACIONES:

AVALES Y GARANTIAS: Hasta el momento no se tienen registro.

✓ PRESUPUESTARIAS:

✓



LEY DE INGRESOS	
LEY DE INGRESOS ESTIMADA	\$31,671,719
LEY DE INGRESOS POR EJECUTAR	\$00.00
MODIFICACION A LA LEY DE INGRESOS ESTIMADA	\$12'276,352.88
LEY DE INGRESOS DEVENGADA	\$42'657,703.68
LEY DE INGRESOS RECAUDADA	\$42'657,703.68

PRESUPUESTO DE EGRESOS	
PRESUPUESTO DE EGRESOS APROBADO	\$31'671,719
PRESUPUESTO DE EGRESOS POR EJERCER	\$2'705,551.06
MODIFICACIONES AL PRESUPUESTO DE EGRESOS	\$12'272,352.00
PRESUPUESTO DE EGRESOS COMPROMETIDO	\$43'690,235.27
PRESUPUESTO DE EGRESOS DEVENGADO	\$41'241,520.82
PRESUPUESTO DE EGRESOS EJERCIDOS	\$41'041,023.42
PRESUPUESTO DE EGRESOS PAGADOS	\$41'035,100.84

MTRO. HUMBERTO AMBRIZ DELGADILLO
 PRESIDENTE MPAL DE PABELLON DE ARTEAGA Y
 PRESIDENTE DEL CONSEJO DIRECTIVO CAPAPA

L.A. ANA MARGARITA GONZALEZ GALLEGOS
 ENCARGADA DEL DESPACHO DEL ORGANISMO DE CONTROL
 INTERNO DE LA CAPAPA

T.E.C. GUSTAVO GUEL SOSA
 ENCARGADO DEL DESPACHO DE LA DIRECCIÓN
 GENERAL DE CAPAPA Y SECRETARIO DEL
 CONSEJO DIRECTIVO