


Concepto	Estimado	Devengado	Pagado ³
I. Ingresos Presupuestarios (I=1+2)	29,325,666	43,038,659	43,038,659
1. Ingresos del Gobierno de la Entidad Federativa ¹	0	0	0
2. Ingresos del Sector Paraestatal ¹	29,325,666	43,038,659	43,038,659
II. Egresos Presupuestarios (II=3+4)	29,325,666	39,371,275	39,162,364
3. Egresos del Gobierno de la Entidad Federativa ²	0	0	0
4. Egresos del Sector Paraestatal ²	29,325,666	39,371,275	39,162,364
III. Balance Presupuestario (Superávit o Déficit) (III = I - II)	0	3,667,384	3,876,295

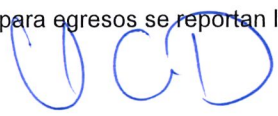
Concepto	Estimado	Devengado	Pagado ³
III. Balance presupuestario (Superávit o Déficit)	0	3,667,384	3,876,295
IV. Intereses, Comisiones y Gastos de la Deuda	0	0	0
V. Balance Primario (Superávit o Déficit) (V= III - IV)	0	3,667,384	3,876,295

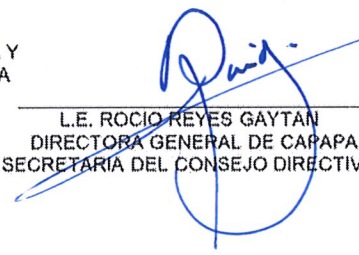
Concepto	Estimado	Devengado	Pagado ³
A. Financiamiento	0	0	0
B. Amortización de la deuda	0	0	0
C. Endeudamiento ó desendeudamiento (C = A - B)	0	0	0

1. Los Ingresos que se presentan son los ingresos presupuestarios totales sin incluir los ingresos por financiamientos. Los Ingresos del Gobierno de la Entidad Federativa corresponden a los del Poder Ejecutivo, Legislativo Judicial y Autónomos
2. Los egresos que se presentan son los egresos presupuestarios totales sin incluir los egresos por amortización. Los egresos del Gobierno de la Entidad Federativa corresponden a los del Poder Ejecutivo, Legislativo, Judicial y Órganos Autónomos
3. Para Ingresos se reportan los ingresos recaudados; para egresos se reportan los egresos pagados

UCD


LIC. JUAN ANTONIO TORRES MUÑOZ
COMISIONADO DE LA CONTRALORÍA MPAL Y COMISARIO
DEL CONSEJO DIRECTIVO DE CAPAPA


MTRO. HUMBERTO AMBRIZ DELGADILLO
PRESIDENTE MPAL DE PABELLON DE ARTEAGA Y
PRESIDENTE DEL CONSEJO DIRECTIVO CAPAPA


L.E. ROCIO REYES GAYTAN
DIRECTORA GENERAL DE CAPAPA
Y SECRETARÍA DEL CONSEJO DIRECTIVO