







Concepto	2023	2022
<b>INGRESOS Y OTROS BENEFICIOS</b>		
<b>Ingresos de Gestión</b>	<b>31,421,867</b>	<b>36,729,745</b>
Impuestos	0	0
Cuotas y Aportaciones de Seguridad Social	0	0
Contribuciones de Mejoras	0	0
Derechos	0	0
Productos	0	0
Aprovechamientos	0	0
Ingresos por Venta de Bienes y Prestación de Servicios	31,421,867	36,729,745
<b>Participaciones, Aportaciones, Convenios, Incentivos Derivados de la Colaboración Fiscal, Fondos Distintos de Aportaciones, Transferencias, Asignaciones, Subsidios y Subvenciones, y Pensiones y Jubilaciones</b>	<b>1,398,066</b>	<b>6,308,529</b>
Participaciones, Aportaciones, Convenios, Incentivos Derivados de la Colaboración Fiscal y Fondos Distintos de Aportaciones	357,943	1,722,517
Transferencias, Asignaciones, Subsidios y Subvenciones, y Pensiones y Jubilaciones	1,040,123	4,586,011
<b>Otros Ingresos y Beneficios</b>	<b>177,693</b>	<b>4,928</b>
Ingresos Financieros	176,960	385
Incremento por Variación de Inventarios	0	0
Disminución del Exceso de Estimaciones por Pérdida o Deterioro u Obsolescencia	0	0
Disminución del Exceso de Provisiones	0	0
Otros Ingresos y Beneficios Varios	733	4,543
<b>Total de Ingresos y Otros Beneficios</b>	<b>32,997,626</b>	<b>43,043,202</b>
<b>GASTOS Y OTRAS PÉRDIDAS</b>		
<b>Gastos de Funcionamiento</b>	<b>28,349,555</b>	<b>38,021,882</b>
Servicios Personales	7,043,165	9,206,306
Materiales y Suministros	2,927,847	4,738,162
Servicios Generales	18,378,542	24,077,413
<b>Transferencias, Asignaciones, Subsidios y Otras Ayudas</b>	<b>0</b>	<b>0</b>
Transferencias Internas y Asignaciones al Sector Público	0	0
Transferencias al Resto del Sector Público	0	0
Subsidios y Subvenciones	0	0
Ayudas Sociales	0	0
Pensiones y Jubilaciones	0	0
Transferencias a Fideicomisos, Mandatos y Contratos Análogos	0	0
Transferencias a la Seguridad Social	0	0
Donativos	0	0
Transferencias al Exterior	0	0
<b>Participaciones y Aportaciones</b>	<b>0</b>	<b>0</b>
Participaciones	0	0
Aportaciones	0	0
Convenios	0	0
<b>Intereses, Comisiones y Otros Gastos de la Deuda Pública</b>	<b>0</b>	<b>0</b>
Intereses de la Deuda Pública	0	0
Comisiones de la Deuda Pública	0	0
Gastos de la Deuda Pública	0	0
Costo por Coberturas	0	0
Apoyos Financieros	0	0
<b>Otros Gastos y Pérdidas Extraordinarias</b>	<b>304,022</b>	<b>546,227</b>
Estimaciones, Depreciaciones, Deterioros, Obsolescencia y Amortizaciones	293,975	415,142
Provisiones	0	0
Disminución de Inventarios	0	0
Otros Gastos	10,047	131,085
<b>Inversión Pública</b>	<b>0</b>	<b>0</b>
Inversión Pública no Capitalizable	0	0
<b>Total de Gastos y Otras Pérdidas</b>	<b>28,653,577</b>	<b>38,568,109</b>
<b>Resultados del Ejercicio (Ahorro/Desahorro)</b>	<b>4,344,050</b>	<b>4,475,094</b>

Bajo protesta de decir verdad declaramos que los Estados Financieros y sus notas, son razonablemente correctos y son responsabilidad del emisor.

  
L.A. E. ANA MARGARITA GONZÁLEZ GALLEGOS  
ENCARGADA DEL DESPACHO DEL ÓRGANO DE CONTROL  
INTERNO DE LA CAPAPA

  
MTRO. HUMBERTO AMBRÍZ DELGADILLO  
PRESIDENTE MPAL DE PABELLÓN DE ARTEAGA Y  
PRESIDENTE DEL CONSEJO DIRECTIVO CAPAPA

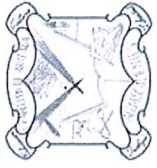
  
L.E. ROCIO REYES GAYTAN  
DIRECTORA GENERAL DE CAPAPA  
Y SECRETARIA DEL CONSEJO DIRECTIVO



Concepto	2022	2021
<b>INGRESOS Y OTROS BENEFICIOS</b>		
Ingresos de Gestión	24,269,532	25,979,233
Impuestos	17,020,304	11,907,338
Cuotas y Aportaciones de Seguridad Social	0	0
Contribuciones de Mejoras	0	0
Derechos	5,618,116	12,108,547
Productos	0	88,187
Aprovechamientos	1,631,111	1,875,161
Ingresos por Venta de Bienes y Prestación de Servicios	0	0
Participaciones, Aportaciones, Convenios, Incentivos Derivados de la Colaboración Fiscal, Fondos Distintos de Aportaciones, Transferencias, Asignaciones, Subsidios y Subvenciones, y Pensiones y Jubilaciones	191,539,013	176,857,824
Participaciones, Aportaciones, Convenios, Incentivos Derivados de la Colaboración Fiscal y Fondos Distintos de Transferencias, Asignaciones, Subsidios y Subvenciones, y Pensiones y Jubilaciones	191,420,488	176,857,824
	118,524	0
<b>Otros Ingresos y Beneficios</b>	<b>2,185,179</b>	<b>5,089,146</b>
Ingresos Financieros	312,242	5,089,146
Incremento por Variación de Inventarios	0	0
Disminución del Exceso de Estimaciones por Pérdida o Deterioro u Obsolescencia	0	0
Disminución del Exceso de Provisiones	0	0
Otros Ingresos y Beneficios Varios	1,872,937	0
<b>Total de Ingresos y Otros Beneficios</b>	<b>217,993,724</b>	<b>207,926,204</b>
<b>GASTOS Y OTRAS PÉRDIDAS</b>		
<b>Gastos de Funcionamiento</b>	<b>158,562,931</b>	<b>150,088,090</b>
Servicios Personales	103,885,155	98,342,825
Materiales y Suministros	24,032,578	13,545,321
Servicios Generales	30,645,198	38,199,945
<b>Transferencias, Asignaciones, Subsidios y Otras Ayudas</b>	<b>35,015,559</b>	<b>22,200,554</b>
Transferencias Internas y Asignaciones al Sector Público	0	7,507,734
Transferencias al Resto del Sector Público	0	0
Subsidios y Subvenciones	19,759,552	0
Ayudas Sociales	7,304,161	5,646,430
Pensiones y Jubilaciones	7,890,846	9,046,390
Transferencias a Fideicomisos, Mandatos y Contratos Análogos	0	0

*CW*





Concepto	2022	2021
Transferencias a la Seguridad Social	0	0
Donativos	61,000	0
Transferencias al Exterior	0	0
<b>Participaciones y Aportaciones</b>	<b>0</b>	<b>0</b>
Participaciones	0	0
Aportaciones	0	0
Convenios	0	0
<b>Intereses, Comisiones y Otros Gastos de la Deuda Pública</b>	<b>0</b>	<b>0</b>
Intereses de la Deuda Pública	0	0
Comisiones de la Deuda Pública	0	0
Gastos de la Deuda Pública	0	0
Costo por Coberturas	0	0
Apoyos Financieros	0	0
<b>Otros Gastos y Pérdidas Extraordinarias</b>	<b>2,092,175</b>	<b>0</b>
Estimaciones, Depreciaciones, Deterioros, Obsolescencia y Amortizaciones	2,092,175	0
Provisiones	0	0
Disminución de Inventarios	0	0
Aumento por Insuficiencia de Estimaciones por Pérdida o Deterioro u Obsolescencia	0	0
Aumento por Insuficiencia de Provisiones	0	0
Otros Gastos	0	0
<b>Inversión Pública</b>	<b>0</b>	<b>0</b>
Inversión Pública no Capitalizable	0	0
<b>Total de Gastos y Otras Pérdidas</b>	<b>195,670,665</b>	<b>172,288,644</b>
<b>Resultados del Ejercicio (Ahorro/Desahorro)</b>	<b>22,323,059</b>	<b>35,637,559</b>

Bajo protesta de decir verdad declaramos que los Estados Financieros y sus notas, son razonablemente correctos y son responsabilidad del emisor.

*(Firma)*

MTRO. HUMBERTO AMBRIZ DELGADILLO  
PRESIDENTE MUNICIPAL DE PABELLÓN DE ARTEAGA

LIC. CARLOS ALBERTO QUEZADA SANCHEZ  
DIRECTOR DE FINANZAS Y ADMINISTRACIÓN