






Concepto	2023	2022
Flujos de Efectivo de las Actividades de Operación		
Origen	32,996,893	43,038,659
Impuestos	0	0
Cuotas y Aportaciones de Seguridad Social	0	0
Contribuciones de Mejoras	0	0
Derechos	0	0
Productos	0	0
Aprovechamientos	0	0
Ingresos por Venta de Bienes y Prestación de Servicios	31,598,827	36,730,130
Participaciones, Aportaciones, Convenios, Incentivos Derivados de la Colaboración Fiscal y Fondos Distintos de Aportaciones	357,943	1,722,517
Transferencias, Asignaciones, Subsidios y Subvenciones, y Pensiones y Jubilaciones	1,040,123	4,586,011
Otros Orígenes de Operación	0	0
Aplicación	31,427,029	40,740,455
Servicios Personales	7,043,165	9,206,306
Materiales y Suministros	2,662,420	4,573,532
Servicios Generales	18,286,408	24,033,133
Transferencias Internas y Asignaciones al Sector Público	0	0
Transferencias al Resto del Sector Público	0	0
Subsidios y Subvenciones	0	0
Ayudas Sociales	0	0
Pensionamientos y Jubilaciones	0	0
Transferencias a Fideicomisos, Mandatos y Contratos Análogos	0	0
Transferencias a la Seguridad Social	0	0
Donativos	0	0
Transferencias al Exterior	0	0
Participaciones	0	0
Aportaciones	0	0
Convenios	0	0
Otras Aplicaciones de Operación	3,435,035	2,927,484
Flujos Netos de Efectivo por Actividades de Operación	1,569,864	2,298,204
Flujos de Efectivo de las Actividades de Inversión		
Origen	0	0
Bienes Inmuebles, Infraestructura y Construcciones en Proceso	0	0
Bienes Muebles	0	0
Otros Orígenes de Inversión	0	0
Aplicación	809,529	1,218,308
Bienes Inmuebles, Infraestructura y Construcciones en Proceso	311,460	538,928
Bienes Muebles	498,069	679,380
Otras Aplicaciones de Inversión	0	0
Flujos Netos de Efectivo por Actividades de Inversión	-809,529	-1,218,308
Flujos de Efectivo de las Actividades de Financiamiento		
Origen	0	0
Endeudamiento Neto	0	0
Interno	0	0
Externo	0	0
Otros Orígenes de Financiamiento	0	0
Aplicación	37,407	131,085
Servicios de la Deuda	0	0
Interno	0	0
Externo	0	0
Otras Aplicaciones de Financiamiento	37,407	131,085
Flujos Netos de Efectivo por Actividades de Financiamiento	-37,407	-131,085
Incremento/Disminución Neta en el Efectivo y Equivalentes al Efectivo	722,928	948,811
Efectivo y Equivalentes al Efectivo al Inicio del Ejercicio	2,395,050	1,446,239
Efectivo y Equivalentes al Efectivo al Final del Ejercicio	3,117,978	2,395,050

Bajo protesta de decir verdad declaramos que los Estados Financieros y sus notas, son razonablemente correctos y son responsabilidad del emisor.


L.A. É ANA MARGARITA GONZÁLEZ GALLEGOS
ENCARGADA DEL DESPACHO DEL ÓRGANO DE CONTROL
INTERNO DE LA CAPAPA


MTR. HUMBERTO AMBRIZ DELGADILLO
PRESIDENTE MPAL DE PABELLON DE ARTEAGA Y
PRESIDENTE DEL CONSEJO DIRECTIVO CAPAPA


L.E. ROCIO REYES GAYTAN
DIRECTORA GENERAL DE CAPAPA
Y SECRETARIA DEL CONSEJO DIRECTIVO



Concepto	2022	2021
Flujos de Efectivo de las Actividades de Operación		
Origen		
Impuestos	217,993,724	211,645,375
Cuotas y Aportaciones de Seguridad Social	17,020,304	11,907,338
Contribuciones de Mejoras	0	0
Derechos	0	0
Productos	5,618,116	12,108,547
Aprovechamientos	0	88,187
Ingresos por Venta de Bienes y Prestación de Servicios	1,631,111	1,875,161
Participaciones, Aportaciones, Convenios, Incentivos Derivados de la Colaboración Fiscal y Fondos Distintos de Aportaciones	2,185,179	248,471
Transferencias, Asignaciones, Subsidios y Subvenciones, y Pensiones y Jubilaciones	191,420,488	176,857,824
Otros Orígenes de Operación	118,524	0
	0	8,559,846
Aplicación		
Servicios Personales	194,777,515	170,628,892
Materiales y Suministros	103,636,374	98,334,662
Servicios Generales	22,068,453	12,400,321
Transferencias Internas y Asignaciones al Sector Público	27,626,916	37,446,816
Transferencias al Resto del Sector Público	0	7,507,734
Subsidios y Subvenciones	0	0
Ayudas Sociales	19,759,552	0
Pensiones y Jubilaciones	7,304,161	5,646,430
Transferencias a Fideicomisos, Mandatos y Contratos Análogos	7,890,846	9,292,929
Transferencias a la Seguridad Social	0	0
Donativos	0	0
	61,000	0
Transferencias al Exterior	0	0
Participaciones	0	0
Aportaciones	0	0
Convenios	0	0
Otras Aplicaciones de Operación	6,430,213	0
Flujos Netos de Efectivo por Actividades de Operación	23,216,209	41,016,483
Flujos de Efectivo de las Actividades de Inversión		
Origen		
Bienes Inmuebles, Infraestructura y Construcciones en Proceso	0	0
Bienes Muebles	0	0
Otros Orígenes de Inversión	0	0

0

Cemy




Concepto	2022	2021
Aplicación	24,838,481	23,756,201
Bienes Inmuebles, Infraestructura y Construcciones en Proceso	18,296,031	20,085,445
Bienes Muebles	5,873,791	3,670,756
Otras Aplicaciones de Inversión	668,659	0
Flujos Netos de Efectivo por Actividades de Inversión	-24,838,481	-23,756,201
Flujos de Efectivo de las Actividades de Financiamiento		
Origen	0	0
Endeudamiento Neto	0	0
Interno	0	0
Externo	0	0
Otros Orígenes de Financiamiento	0	0
Aplicación	2,127,925	0
Servicios de la Deuda	0	0
Interno	0	0
Externo	0	0
Otras Aplicaciones de Financiamiento	2,127,925	0
Flujos Netos de Efectivo por Actividades de Financiamiento	-2,127,925	0
Incremento/Disminución Neta en el Efectivo y Equivalentes al Efectivo	-3,750,197	17,260,282
Efectivo y Equivalentes al Efectivo al Inicio del Ejercicio	10,808,107	-6,452,175
Efectivo y Equivalentes al Efectivo al Final del Ejercicio	7,057,910	10,808,107

Bajo protesta de decir verdad declaramos que los Estados Financieros y sus notas, son razonablemente correctos y son responsabilidad del emisor.



MRO. HUMBERTO AMBRIZ DELGADILLO
PRESIDENTE MUNICIPAL DE PABELLÓN DE ARTEAGA



LIC. CARLOS ALBERTO QUEZADA SANCHEZ
DIRECTOR DE FINANZAS Y ADMINISTRACIÓN