






Concepto	2023	2022
<b>INGRESOS Y OTROS BENEFICIOS</b>		
<b>Ingresos de Gestión</b>	<b>31,421,867</b>	<b>36,729,745</b>
Impuestos	0	0
Cuotas y Aportaciones de Seguridad Social	0	0
Contribuciones de Mejoras	0	0
Derechos	0	0
Productos	0	0
Aprovechamientos	0	0
Ingresos por Venta de Bienes y Prestación de Servicios	31,421,867	36,729,745
<b>Participaciones, Aportaciones, Convenios, Incentivos Derivados de la Colaboración Fiscal, Fondos Distintos de Aportaciones, Transferencias, Asignaciones, Subsidios y Subvenciones, y Pensiones y Jubilaciones</b>	<b>1,398,066</b>	<b>6,308,529</b>
Participaciones, Aportaciones, Convenios, Incentivos Derivados de la Colaboración Fiscal y Fondos Distintos de Aportaciones	357,943	1,722,517
Transferencias, Asignaciones, Subsidios y Subvenciones, y Pensiones y Jubilaciones	1,040,123	4,586,011
<b>Otros Ingresos y Beneficios</b>	<b>177,693</b>	<b>4,928</b>
Ingresos Financieros	176,960	385
Incremento por Variación de Inventarios	0	0
Disminución del Exceso de Estimaciones por Pérdida o Deterioro u Obsolescencia	0	0
Disminución del Exceso de Provisiones	0	0
Otros Ingresos y Beneficios Varios	733	4,543
<b>Total de Ingresos y Otros Beneficios</b>	<b>32,997,626</b>	<b>43,043,202</b>
<b>GASTOS Y OTRAS PÉRDIDAS</b>		
<b>Gastos de Funcionamiento</b>	<b>28,349,555</b>	<b>38,021,882</b>
Servicios Personales	7,043,165	9,206,306
Materiales y Suministros	2,927,847	4,738,162
Servicios Generales	18,378,542	24,077,413
<b>Transferencias, Asignaciones, Subsidios y Otras Ayudas</b>	<b>0</b>	<b>0</b>
Transferencias Internas y Asignaciones al Sector Público	0	0
Transferencias al Resto del Sector Público	0	0
Subsidios y Subvenciones	0	0
Ayudas Sociales	0	0
Pensiones y Jubilaciones	0	0
Transferencias a Fideicomisos, Mandatos y Contratos Análogos	0	0
Transferencias a la Seguridad Social	0	0
Donativos	0	0
Transferencias al Exterior	0	0
<b>Participaciones y Aportaciones</b>	<b>0</b>	<b>0</b>
Participaciones	0	0
Aportaciones	0	0
Convenios	0	0
<b>Intereses, Comisiones y Otros Gastos de la Deuda Pública</b>	<b>0</b>	<b>0</b>
Intereses de la Deuda Pública	0	0
Comisiones de la Deuda Pública	0	0
Gastos de la Deuda Pública	0	0
Costo por Coberturas	0	0
Apoyos Financieros	0	0
<b>Otros Gastos y Pérdidas Extraordinarias</b>	<b>304,022</b>	<b>546,227</b>
Estimaciones, Depreciaciones, Deterioros, Obsolescencia y Amortizaciones	293,975	415,142
Provisiones	0	0
Disminución de Inventarios	0	0
Otros Gastos	10,047	131,085
<b>Inversión Pública</b>	<b>0</b>	<b>0</b>
Inversión Pública no Capitalizable	0	0
<b>Total de Gastos y Otras Pérdidas</b>	<b>28,653,577</b>	<b>38,568,109</b>
<b>Resultados del Ejercicio (Ahorro/Desahorro)</b>	<b>4,344,050</b>	<b>4,475,094</b>

Bajo protesta de decir verdad declaramos que los Estados Financieros y sus notas, son razonablemente correctos y son responsabilidad del emisor.

  
L.A. E. ANA MARGARITA GONZÁLEZ GALLEGOS  
ENCARGADA DEL DESPACHO DEL ÓRGANO DE CONTROL  
INTERNO DE LA CAPAPA

  
MTRO. HUMBERTO AMBRÍZ DELGADILLO  
PRESIDENTE MPAL DE PABELLÓN DE ARTEAGA Y  
PRESIDENTE DEL CONSEJO DIRECTIVO CAPAPA

  
L.E. ROCIO REYES GAYTÁN  
DIRECTORA GENERAL DE CAPAPA  
Y SECRETARIA DEL CONSEJO DIRECTIVO



Concepto	2022	2023	Concepto	2022	2023
<b>ACTIVO</b>			<b>PASIVO</b>		
<b>Activo Circulante</b>			<b>Activo Circulante</b>		
Efectivo y Equivalentes	3,117,978	10,419,611	Cuentas por Pagar a Corto Plazo	2,395,050	7,315,791
Derechos a Recibir Efectivo o Equivalentes	10,419,611	10,419,611	Documentos por Pagar a Corto Plazo	7,315,791	7,315,791
Derechos a Recibir Bienes o Servicios	67,936	67,936	Porción a Corto Plazo de la Deuda Pública a Largo Plazo	2,938	2,938
Inventarios	0	0	Títulos y Valores a Corto Plazo	0	0
Almacenes	0	0	Pasivos Diferidos a Corto Plazo	0	0
Estimación por Pérdida o Deterioro de Activos Circulantes	0	0	Fondos y Bienes de Terceros en Garantía y/o Administración a Corto Plazo	0	0
Otros Activos Circulantes	404,847	404,847	Provisiones a Corto Plazo	388,476	388,476
<b>Total de Activos Circulantes</b>	<b>14,010,372</b>	<b>14,010,372</b>	Otros Pasivos a Corto Plazo	-30,994	-30,994
<b>Activo No Circulante</b>			<b>Total de Pasivos Circulantes</b>	<b>1,285,081</b>	<b>1,285,081</b>
Inversiones Financieras a Largo Plazo	0	0	<b>Pasivo No Circulante</b>		
Derechos a Recibir Efectivo o Equivalentes a Largo Plazo	0	0	Cuentas por Pagar a Largo Plazo	0	0
Bienes Inmuebles, Infraestructura y Construcciones en Proceso	850,388	850,388	Documentos por Pagar a Largo Plazo	0	0
Bienes Muebles	3,055,747	3,055,747	Deuda Pública a Largo Plazo	0	0
Activos Intangibles	19,905	19,905	Pasivos Diferidos a Largo Plazo	0	0
Depreciación, Deterioro y Amortización Acumulada de Bienes	-839,315	-839,315	Fondos y Bienes de Terceros en Garantía y/o en Administración a Largo Plazo	0	0
Activos Diferidos	1,025,502	1,025,502	Provisiones a Largo Plazo	0	0
Estimación por Pérdida o Deterioro de Activos no Circulantes	0	0	<b>Total de Pasivos No Circulantes</b>	<b>0</b>	<b>0</b>
Otros Activos no Circulantes	0	0	<b>Total del Pasivo</b>	<b>1,285,081</b>	<b>1,285,081</b>
<b>Total de Activos No Circulantes</b>	<b>4,112,226</b>	<b>4,112,226</b>	<b>HACIENDA PÚBLICA/PATRIMONIO</b>		
<b>Total del Activo</b>	<b>18,122,599</b>	<b>18,122,599</b>	Hacienda Pública/Patrimonio Contribuido	667,809	667,809
			Aportaciones	0	0
			Donaciones de Capital	667,809	667,809
			Actualización de la Hacienda Pública /Patrimonio	0	0
			<b>Hacienda Pública/Patrimonio Generado</b>		
			Resultados del Ejercicio (Ahorro/Desahorro)	11,169,709	11,169,709
			Resultados de Ejercicios Anteriores	4,344,050	4,344,050
			Revaluos	11,733,399	11,733,399
			Reservas	0	0
			Rectificaciones de Resultados de Ejercicios Anteriores	92,260	92,260
			<b>Exceso o Insuficiencia en la Actualización de la Hacienda Pública/Patrimonio</b>	<b>0</b>	<b>0</b>
			Resultado por Posición Monetaria	0	0
			Resultado por Tenencia de Activos no Monetarios	0	0
			<b>Total Hacienda Pública/Patrimonio</b>	<b>16,837,518</b>	<b>16,837,518</b>
			<b>Total del Pasivo y Hacienda Pública /Patrimonio</b>	<b>18,122,599</b>	<b>18,122,599</b>

Bajo protesta de decir verdad declaramos que los Estados Financieros y sus notas, son razonablemente correctos y son responsabilidad del emisor.

MTRO. HUMBERTO AMBRIZ DELGADILLO  
PRESIDENTE MPAL DE PABELLÓN DE ARTEAGA Y  
PRESIDENTE DEL CONSEJO DIRECTIVO CAPAPA


L.A.E ANA MARGARITA SONZALEZ GALLEGOS  
ENCARGADA DEL DESPACHO DEL ÓRGANO DE CONTROL  
INTERNO DE LA CAPAPA


L.E. ROCIO REYES GAYTAN  
DIRECTORA GENERAL DE CAPAPA  
Y SECRETARIA DEL CONSEJO DIRECTIVO




Concepto	Hacienda Pública / Patrimonio Contribuido	Hacienda Pública / Patrimonio Generado de Ejercicios Anteriores	Hacienda Pública / Patrimonio Generado del Ejercicio	Exceso o Insuficiencia en la Actualización de la Hacienda Pública / Patrimonio	TOTAL
<b>Hacienda Pública/ Patrimonio Contribuido Neto de 2022</b>	<b>667,809</b>				<b>667,809</b>
Aportaciones	0	0	0	0	0
Donaciones de Capital	667,809	0	0	0	667,809
Actualización de la Hacienda Pública/Patrimonio	0	0	0	0	0
<b>Hacienda Pública/Patrimonio Generado Neto de 2022</b>		<b>7,350,565</b>	<b>4,475,094</b>		<b>11,825,659</b>
Resultados del Ejercicio (Ahorro/Desahorro)	0	0	4,475,094	0	4,475,094
Resultados de Ejercicios Anteriores	0	7,258,305	0	0	7,258,305
Revalúos	0	0	0	0	0
Reservas	0	0	0	0	0
Rectificaciones de Resultados de Ejercicios Anteriores	0	92,260	0	0	92,260
<b>Exceso o Insuficiencia en la Actualización de la Hacienda Pública/Patrimonio Neto de 2022</b>				<b>0</b>	<b>0</b>
Resultado por Posición Monetaria	0	0	0	0	0
Resultado por Tenencia de Activos no Monetarios	0	0	0	0	0
<b>Hacienda Pública/Patrimonio Neto Final de 2022</b>	<b>667,809</b>	<b>7,350,565</b>	<b>4,475,094</b>	<b>0</b>	<b>12,493,468</b>
<b>Cambios en la Hacienda Pública/Patrimonio Contribuido Neto de 2023</b>	<b>0</b>				<b>0</b>
Aportaciones	0	0	0	0	0
Donaciones de Capital	0	0	0	0	0
Actualización de la Hacienda Pública/Patrimonio	0	0	0	0	0
<b>Variaciones de la Hacienda Pública/Patrimonio Generado Neto de 2023</b>		<b>4,475,094</b>	<b>-131,044</b>		<b>4,344,050</b>
Resultados del Ejercicio (Ahorro/Desahorro)	0	0	4,344,050	0	4,344,050
Resultados de Ejercicios Anteriores	0	4,475,094	-4,475,094	0	0
Revalúos	0	0	0	0	0
Reservas	0	0	0	0	0
Rectificaciones de Resultados de Ejercicios Anteriores	0	0	0	0	0
<b>Cambios en el Exceso o Insuficiencia en la Actualización de la Hacienda Pública/Patrimonio Neto de 2023</b>				<b>0</b>	<b>0</b>
Resultado por Posición Monetaria	0	0	0	0	0
Resultado por Tenencia de Activos no Monetarios	0	0	0	0	0
<b>Hacienda Pública/Patrimonio Neto Final de 2023</b>	<b>667,809</b>	<b>11,825,659</b>	<b>4,344,050</b>	<b>0</b>	<b>16,837,518</b>

Bajo protesta de decir verdad declaramos que los Estados Financieros y sus notas, son razonablemente correctos y son responsabilidad del emisor.

  
L.A. E ANA MARGARITA GONZALEZ GALLEGOS  
ENCARGADA DEL DESPACHO DEL ÓRGANO DE CONTROL  
INTERNO DE LA CAPAPA

  
MTRO. HUMBERTO AMBRIZ DELGADILLO  
PRESIDENTE MPAL DE PABELLON DE ARTEAGA Y  
PRESIDENTE DEL CONSEJO DIRECTIVO CAPAPA


  
L.E. ROCIO REYES GAYTAN  
DIRECTORA GENERAL DE CAPAPA  
Y SECRETARIA DEL CONSEJO DIRECTIVO



Concepto	Origen	Aplicación
<b>ACTIVO</b>		
<b>Activo Circulante</b>	<b>0</b>	<b>4,521,913</b>
Efectivo y Equivalentes	0	3,908,118
Derechos a Recibir Efectivo o Equivalentes	0	722,928
Derechos a Recibir Bienes o Servicios	0	3,103,620
Inventarios	0	64,999
Almacenes	0	0
Estimación por Pérdida o Deterioro de Activos Circulantes	0	0
Otros Activos Circulantes	0	16,371
<b>Activo No Circulante</b>	<b>0</b>	<b>613,795</b>
Inversiones Financieras a Largo Plazo	0	0
Derechos a Recibir Efectivo o Equivalentes a Largo Plazo	0	0
Bienes Inmuebles, Infraestructura y Construcciones en Proceso	0	311,460
Bienes Muebles	0	156,503
Activos Intangibles	0	0
Depreciación, Deterioro y Amortización Acumulada de Bienes	0	145,832
Activos Diferidos	0	0
Estimación por Pérdida o Deterioro de Activos no Circulantes	0	0
Otros Activos no Circulantes	0	0
<b>PASIVO</b>	<b>215,393</b>	<b>37,530</b>
<b>Pasivo Circulante</b>	<b>215,393</b>	<b>37,530</b>
Cuentas por Pagar a Corto Plazo	215,393	0
Documentos por Pagar a Corto Plazo	0	0
Porción a Corto Plazo de la Deuda Pública a Largo Plazo	0	0
Títulos y Valores a Corto Plazo	0	0
Pasivos Diferidos a Corto Plazo	0	0
Fondos y Bienes de Terceros en Garantía y/o Administración a Corto Plazo	0	0
Provisiones a Corto Plazo	0	0
Otros Pasivos a Corto Plazo	0	37,530
<b>Pasivo No Circulante</b>	<b>0</b>	<b>0</b>
Cuentas por Pagar a Largo Plazo	0	0
Documentos por Pagar a Largo Plazo	0	0
Deuda Pública a Largo Plazo	0	0
Pasivos Diferidos a Largo Plazo	0	0
Fondos y Bienes de Terceros en Garantía y/o en Administración a Largo Plazo	0	0
Provisiones a Largo Plazo	0	0
<b>HACIENDA PÚBLICA/PATRIMONIO</b>	<b>4,475,094</b>	<b>131,044</b>
<b>Hacienda Pública/Patrimonio Contribuido</b>	<b>0</b>	<b>0</b>
Aportaciones	0	0
Donaciones de Capital	0	0
Actualización de la Hacienda Pública/Patrimonio	0	0
<b>Hacienda Pública/Patrimonio Generado</b>	<b>4,475,094</b>	<b>131,044</b>
Resultados del Ejercicio (Ahorro/Desahorro)	0	131,044
Resultados de Ejercicios Anteriores	4,475,094	0
Revalúos	0	0
Reservas	0	0
Rectificaciones de Resultados de Ejercicios Anteriores	0	0
<b>Exceso o insuficiencia en la Actualización de la Hacienda Pública/Patrimonio</b>	<b>0</b>	<b>0</b>
Resultado por Posición Monetaria	0	0
Resultado por Tenencia de Activos no Monetarios	0	0

Bajo protesta de decir verdad declaramos que los Estados Financieros y sus notas, son razonablemente correctos y son responsabilidad del emisor.

  
L.A. ANA MARGARITA GONZÁLEZ GALLEGOS  
ENCARGADA DEL DESPACHO DEL ÓRGANO DE CONTROL  
INTERNO DE LA CAPAPA

  
MTRO. HUMBERTO AMBRIZ DELGADILLO  
PRESIDENTE MPAL DE PABELLON DE ARTEAGA Y  
PRESIDENTE DEL CONSEJO DIRECTIVO CAPAPA

  
L.E. ROCIO REYES GAYTAN  
DIRECTORA GENERAL DE CAPAPA  
Y SECRETARIA DEL CONSEJO DIRECTIVO




Comisión de Agua Potable de Pabellón de Arteaga  
Estado Analítico del Activo  
Del 1 de Enero al 30 de Septiembre de 2023  
(Cifras en Pesos)



Concepto	Saldo Inicial	Cargos del Periodo	Abonos del Periodo	Saldo Final	Variación del Periodo
<b>ACTIVO</b>	<b>13,600,636</b>	<b>92,305,437</b>	<b>87,783,524</b>	<b>18,122,599</b>	<b>4,521,913</b>
Activo Circulante	10,102,255	91,251,835	87,343,717	14,010,372	3,908,118
Efectivo y Equivalentes	2,395,050	53,173,625	52,450,697	3,117,978	722,928
Derechos a Recibir Efectivo o Equivalentes	7,315,791	37,246,425	34,142,605	10,419,611	3,103,820
Derechos a Recibir Bienes o Servicios	2,938	815,413	750,415	67,936	64,999
Inventarios	0	0	0	0	0
Almacenes	0	0	0	0	0
Estimación por Pérdida o Deterioro de Activos Circulantes	0	0	0	0	0
Otros Activos Circulantes	388,476	16,371	0	404,847	16,371
<b>Activo No Circulante</b>	<b>3,498,431</b>	<b>1,053,602</b>	<b>439,807</b>	<b>4,112,226</b>	<b>613,795</b>
Inversiones Financieras a Largo Plazo	0	0	0	0	0
Derechos a Recibir Efectivo o Equivalentes a Largo Plazo	0	0	0	0	0
Bienes Inmuebles, Infraestructura y Construcciones en Proceso	538,928	311,460	0	850,388	311,460
Bienes Muebles	2,899,244	596,310	439,807	3,055,747	156,503
Activos Intangibles	19,905	0	0	19,905	0
Depreciación, Deterioro y Amortización Acumulada de Bienes	-965,148	145,832	0	-839,315	145,832
Activos Diferidos	1,025,502	0	0	1,025,502	0
Estimación por Pérdida o Deterioro de Activos no Circulantes	0	0	0	0	0
Otros Activos no Circulantes	0	0	0	0	0

Bajo protesta de decir verdad declaramos que los Estados Financieros y sus notas, son razonablemente correctos y son responsabilidad del emisor.

  
MTR. HUMBERTO AMBRIZ DELGADILLO  
PRESIDENTE MPAL DE PABELLON DE ARTEAGA Y  
PRESIDENTE DEL CONSEJO DIRECTIVO CAPAPA

  
L.A. E. ANA MARGARITA GONZÁLEZ GALLEGOS  
ENCARGADA DEL DESPACHO DEL ÓRGANO DE CONTROL  
INTERNO DE LA CAPAPA

  
L.E. ROCÍO REYES GAYTÁN  
DIRECTORA GENERAL DE CAPAPA  
Y SECRETARIA DEL CONSEJO DIRECTIVO




Denominación de las Deudas	Moneda de Contratación	Institución o País Acreedor	Saldo Inicial del Periodo	Saldo Final del Periodo
<b>DEUDA PÚBLICA</b>				
<b>Corto Plazo</b>				
<b>Deuda Interna</b>			0	0
Instituciones de Crédito	Peso	México	0	0
Títulos y Valores	Peso	México	0	0
Arrendamientos Financieros	Peso	México	0	0
<b>Deuda Externa</b>			0	0
Organismos Financieros Internacionales	Peso	México	0	0
Deuda Bilateral	Peso	México	0	0
Títulos y Valores	Peso	México	0	0
Arrendamientos Financieros	Peso	México	0	0
<b>Subtotal de Deuda Pública a Corto Plazo</b>			0	0
<b>Largo Plazo</b>				
<b>Deuda Interna</b>			0	0
Instituciones de Crédito	Peso	México	0	0
Títulos y Valores	Peso	México	0	0
Arrendamientos Financieros	Peso	México	0	0
<b>Deuda Externa</b>			0	0
Organismos Financieros Internacionales	Peso	México	0	0
Deuda Bilateral	Peso	México	0	0
Títulos y Valores	Peso	México	0	0
Arrendamientos Financieros	Peso	México	0	0
<b>Subtotal de Deuda Pública a Largo Plazo</b>			0	0
<b>Total de Otros Pasivos</b>	Peso	México	1,107,217	1,285,081
<b>Total de Deuda Pública y Otros Pasivos</b>			1,107,217	1,285,081


Bajo protesta de decir verdad declaramos que los Estados Financieros y sus notas, son razonablemente correctos y son responsabilidad del emisor.



L.A. E. ANA MARGARITA GONZÁLEZ GALLEGOS  
ENCARGADA DEL DESPACHO DEL ÓRGANO DE CONTROL  
INTERNO DE LA CAPAPA



Mtro. HUMBERTO AMBRIZ DELGADILLO  
PRESIDENTE MPAL DE PABELLON DE ARTEAGA Y  
PRESIDENTE DEL CONSEJO DIRECTIVO CAPAPA



L.E. ROCIO REYES GAYTAN  
DIRECTORA GENERAL DE CAPAPA  
Y SECRETARÍA DEL CONSEJO DIRECTIVO



En cumplimiento a lo dispuesto por los artículos 46, fracción I, inciso f y 52 de la Ley General de Contabilidad Gubernamental, en relación al Informe Sobre Pasivos Contingentes, se aclara que la Comisión de Agua Potable y Alcantarillado del Municipio de Pabellón de Arteaga, Ags., no tiene pasivos contingentes que deriven de alguna obligación posible presente o futura, cuya existencia y/o realización sea incierta, y en consecuencia no le es aplicable el Informe sobre pasivos contingentes.

No obstante, a la situación anteriormente expuesta, se hace la pertinente aclaración que los pasivos manifestados en su información financiera, en todos los casos corresponden a obligaciones reales derivadas de la recepción a plena satisfacción de bienes y/o servicios debidamente devengados, o bien, corresponden a retenciones a favor de terceros, cuyo pago se encuentra pendiente al 30 de Septiembre de 2023.

Lo anterior, de conformidad con lo establecido en el capítulo VII, numeral III, inciso g) del Manual de Contabilidad Gubernamental emitido por el CONAC, donde se establece en términos generales que:

"Los pasivos contingentes son obligaciones que tienen su origen en hechos específicos e independientes del pasado que en el futuro pueden ocurrir o no y, de acuerdo con lo que acontezca, desaparecen o se convierten en pasivos reales, por ejemplo, el cumplimiento de los requisitos legales y contractuales vigentes, etc."

Cuenta	Concepto	Importe
		\$0.00
		\$0.00
	<b>TOTAL</b>	<b>\$0.00</b>

Bajo protesta de decir verdad declaramos que los Estados Financieros y sus Notas son razonablemente correctos y responsabilidad del emisor

L.A.É ANA MARGARITA GONZALEZ GALLEGOS  
ENCARGADA DEL DESPACHO DEL ÓRGANO DE CONTROL  
INTERNO DE LA CAPAPA

MTRO. HUMBERTO AMBRIZ DELGADILLO  
PRESIDENTE MPAL DE PABELLON DE ARTEAGA Y  
PRESIDENTE DEL CONSEJO DIRECTIVO CAPAPA

L.E. ROCIO REYES GAYTAN  
DIRECTORA GENERAL DE CAPAPA  
Y SECRETARIA DEL CONSEJO DIRECTIVO



Con el propósito de dar cumplimiento a los artículos 46 y 49 de la Ley General de Contabilidad Gubernamental, los entes públicos deberán acompañar notas a los estados financieros cuyos rubros así lo requieran teniendo presente los postulados de revelación suficiente e importancia relativa con la finalidad, que la información sea de mayor utilidad para los usuarios.

A continuación, se presentan los tres tipos de notas que acompañan a los estados, a saber:

- a) *Notas de gestión administrativa*
- b) *Notas de Desglose, y*
- c) *Notas de memoria (cuentas de orden).*

## a) NOTAS DE GESTIÓN ADMINISTRATIVA

### 1. Introducción

Los Estados Financieros de los entes públicos, proveen de información financiera a los principales usuarios de la misma, al Congreso y a los ciudadanos.

El objetivo del presente documento es la revelación del contexto y de los aspectos económicos-financieros más relevantes que influyeron en las decisiones del período, y que deberán ser considerados en la elaboración de los estados financieros para la mayor comprensión de los mismos y sus particularidades.

De esta manera, se informa y explica la respuesta del gobierno a las condiciones relacionadas con la información financiera de cada período de gestión; además, de exponer aquellas políticas que podrían afectar la toma de decisiones en períodos posteriores.

3.

### 2. Autorización e Historia

Se informará sobre:

- a) Fecha de creación del ente.

El 8 de Octubre del año 2007 se crea del Organismo Público descentralizado Operador de los servicios de Agua Potable y Alcantarillado del municipio de Pabellón de Arteaga denominado " Comisión de Agua Potable y Alcantarillado del Municipio de Pabellón de Arteaga, CAPAPA"

- b) Principales cambios en su estructura.

La Comisión de Agua Potable y Alcantarillado del Municipio de Pabellón de Arteaga paso a tener personalidad jurídica y patrimonio propio y contará con la estructura orgánica administrativa que dispone la Ley de Aguas del Estado de Aguascalientes.





C) Organización y Objeto Social

Se crea con la finalidad de tener a su cargo la prestación de los Servicios Públicos de Agua Potable, Alcantarillado y tratamiento de Aguas del Municipio.

**3. Panorama Económico y Financiero**

Se informará sobre las principales condiciones económico- financieras bajo las cuales el ente público estuvo operando; y las cuales influyeron en la toma de decisiones de la administración; tanto a nivel local como federal.

**4. Organización y Objeto Social**

Se informará sobre:

a) Objeto social.

Contribuir de manera responsable para preservar el recurso, mejorando la calidad de vida de la población, tecnicando el proceso operativo, cuidando el medio ambiente y otorgando un buen trato a nuestros usuarios, sensibilizándolos en el cuidado del agua y la importancia de la retribución económica por el servicio brindado.

b) Principal actividad.

I. Proporcionar los servicios de agua Potable, alcantarillado y saneamiento en la cabecera municipal y en los centros de población o comunidades rurales ubicados en el territorio municipal.

II. La Administración, operación y control de las obras destinadas a la prestación de los servicios a su cargo, las cuales comprenderán:

- a) Las destinadas a la captación de aguas superficiales, pluviales y subsuelo, potabilización conducción y distribución;
- b) Las utilizadas para recolección, bombeo conducción, alejamiento y disposición de las aguas residuales;
- c) Las empleadas para el proceso de tratamiento y reusó de aguas residuales, su conducción y distribución, así como para la disposición final de afluentes y lodos.

Y las fracciones contenidas en el Artículo 620 del Código Municipal del Pabellón de Arteaga, Ags.

c) Ejercicio fiscal.

El ejercicio fiscal de la Comisión de Agua Potable y Alcantarillado de Pabellón de Arteaga, Ags., correspondiente del 01 de enero de 2023 al 31 de diciembre de 2023.



- d) Régimen jurídico.
- e) Consideraciones fiscales del ente: revelar el tipo de contribuciones que esté obligado a pagar o retener.

DECLARACION DE IVA

DECLARACION DE ISR POR ARRENDAMIENTOS

DECLARACION DE ISR POR HONORARIOS

DECLARACIÓN INFORMATIVA DE OPERACIONES CON TERCEROS (DIOT)

PAGO DE DERECHOS TRIMESTRALES DE AGUAS NACIONALES

- f) Estructura organizacional básica.
- g) Fideicomisos, mandatos y análogos de los cuales es fideicomitente o fideicomisario.

En lo que respecta al presente apartado la Comisión de Agua potable y alcantarillado no cuenta con fideicomisos, mandatos y análogos.

## **5. Bases de Preparación de los Estados Financieros**

Se informará sobre:

- a) Si se ha observado la normatividad emitida por el CONAC y las disposiciones legales aplicables.

Las actividades y las políticas del Organismo Operador están reguladas por las Normas y Metodología para la emisión de la Información Financiera y Estructura de los Estados Financieros Básicos del Ente Público y características de sus Notas, emitidas por el Consejo Nacional de Armonización Contable (CONAC), el cual tiene por objeto la emisión de las normas contables y lineamientos para la generación de la información financiera que aplicará los entes públicos dentro del Marco Conceptual de la Contabilidad Gubernamental (MCCG), que es la base del Sistema de Contabilidad Gubernamental (SCG), establece los criterios necesarios para el desarrollo de normas, valuación, contabilización, obtención y presentación de la información contable y presupuestaria, con el fin de lograr una adecuada armonización de la información de las entidades gubernamentales.

- b) La normatividad aplicada para el reconocimiento, valuación y revelación de los diferentes rubros de la información financiera, así como las bases de medición utilizadas para la elaboración de los estados financieros; por ejemplo: costo histórico, valor de realización, valor razonable, valor de recuperación o cualquier otro método empleado y los criterios de aplicación de los mismos.



Se está utilizando el SAACG.NET, el cual mantiene una actualización constante que nos proporciona la emisión de información de acuerdo a la normativa de la CONAC

c) Postulados básicos.

El Organismo operador prepara su información contable en apego a los postulados básicos de contabilidad Gubernamental, los cuales son fundamento de la normatividad y la base para establecer criterios, reglas, métodos y procedimientos contables, representando estos en el marco de referencia que garantiza la uniformidad de la práctica contable gubernamental, permitiendo organizar y mantener la sistematización y control de los elementos financieros que utiliza el ente público en la generación de informes indispensables para la contabilización de las operaciones.

d) Normatividad supletoria. En caso de emplear varios grupos de normatividades (normatividades supletorias), deberá realizar la justificación razonable correspondiente, su alineación con los PBCG y a las características cualitativas asociadas descritas en el MCCG (documentos publicados en el Diario Oficial de la Federación, agosto 2009).

e) Para las entidades que por primera vez estén implementando la base devengado de acuerdo a la Ley de Contabilidad, deberán:

- Revelar las nuevas políticas de reconocimiento;
- Su plan de implementación;
- Revelar los cambios en las políticas, la clasificación y medición de las mismas, así como su impacto en la información financiera, y
- Presentar los últimos estados financieros con la normatividad anteriormente utilizada con las nuevas políticas para fines de comparación en la transición a la base devengado.

## 6. Políticas de Contabilidad Significativas

Se informará sobre:

a) Actualización: se informará del método utilizado para la actualización del valor de los activos, pasivos y Hacienda Pública/Patrimonio y las razones de dicha elección. Así como informar de la desconexión o reconexión inflacionaria.

b) Informar sobre la realización de operaciones en el extranjero y de sus efectos en la información financiera gubernamental.



- c) Método de valuación de la inversión en acciones de Compañías subsidiarias no consolidadas y asociadas.
- d) Sistema y método de valuación de inventarios y costo de lo vendido.
- e) Beneficios a empleados: revelar el cálculo de la reserva actuarial, valor presente de los ingresos esperados comparado con el valor presente de la estimación de gastos tanto de los beneficiarios actuales como futuros.
- f) Provisiones: objetivo de su creación, monto y plazo.
- g) Reservas: objetivo de su creación, monto y plazo.
- h) Cambios en políticas contables y corrección de errores junto con la revelación de los efectos que se tendrá en la información financiera del ente público, ya sea retrospectivos o prospectivos.
- i) Reclasificaciones: se deben revelar todos aquellos movimientos entre cuentas por efectos de cambios en los tipos de operaciones.
- j) Depuración y cancelación de saldos.

## **7. Posición en Moneda Extranjera y Protección por Riesgo Cambiario**

Se informará sobre:

- a) Activos en moneda extranjera.
- b) Pasivos en moneda extranjera.
- c) Posición en moneda extranjera.
- d) Tipo de cambio.
- e) Equivalente en moneda nacional.

Lo anterior, por cada tipo de moneda extranjera que se encuentre en los rubros de activo y pasivo.

Adicionalmente, se informará sobre los métodos de protección de riesgo por variaciones en el tipo de cambio.

En lo que respecta al presente numeral, este Ente público no realiza operaciones en moneda extranjera y por ende no cuenta con protección por riesgo cambiario.

## **8. Reporte Analítico del Activo**

Tomando como base las reglas Específicas del registro del y valoración del patrimonio emitidas por el consejo de Armonización Contable este Ente público asigno a los diferentes grupos del Activo no circulante, concretamente al apartado de los bienes muebles e intangibles la vida útil estimada y los porcentajes de depreciación y amortización propuestas en el documento técnico-normativo de referencia



Debe mostrar la siguiente información:

- a) Vida útil o porcentajes de depreciación, deterioro o amortización utilizados en los diferentes tipos de activos.
- b) Cambios en el porcentaje de depreciación o valor residual de los activos.
- c) Importe de los gastos capitalizados en el ejercicio, tanto financieros como de investigación y desarrollo.
- d) Riesgos por tipo de cambio o tipo de interés de las inversiones financieras.
- e) Valor activado en el ejercicio de los bienes construidos por la entidad.
- f) Otras circunstancias de carácter significativo que afecten el activo, tales como bienes en garantía, señalados en embargos, litigios, títulos de inversiones entregados en garantías, baja significativa del valor de inversiones financieras, etc.
- g) Desmantelamiento de Activos, procedimientos, implicaciones, efectos contables.
- h) Administración de activos; planeación con el objetivo de que el ente los utilice de manera más efectiva.

Adicionalmente, se deben incluir las explicaciones de las principales variaciones en el activo, en cuadros comparativos como sigue:

- a) Inversiones en valores.
- b) Patrimonio de Organismos descentralizados de Control Presupuestario Indirecto.
- c) Inversiones en empresas de participación mayoritaria.
- d) Inversiones en empresas de participación minoritaria.
- e) Patrimonio de organismos descentralizados de control presupuestario directo, según corresponda.

En lo que respecta a los apartados anteriores, no existe ninguna variación que afecte y/o cambie directamente el presupuesto de Ingresos.

## **9. Fideicomisos, Mandatos y Análogos**

Se deberá informar:

- a) Por ramo administrativo que los reporta.
- b) Enlistar los de mayor monto de disponibilidad, relacionando aquéllos que conforman el 80% de las disponibilidades.

Se informa que el Organismo no cuenta con fideicomisos, mandatos y análogos.

## **10. Reporte de la Recaudación**

- a) Análisis del comportamiento de la recaudación correspondiente al ente público o cualquier tipo de ingreso, de forma separada los ingresos locales de los federales.



FUENTE DE INGRESOS	LEY DE INGRESOS 2023	INGRESOS RECAUDADOS	AVANCE DE RECAUDACIÓN
INGRESOS POR VENTA DE BIENES Y PRESTACIÓN DE SERVICIOS DE ENTIDADES PARAESTATALES Y FIDEICOMISOS NO EMPRESARIALES	\$ 30'475,719.00	\$ 31'421,866.99	103.10%
PARTICIPACIONES, APORTACIONES, CONVENIOS, INCENTIVOS DERIVADOS	\$1'196,000.00	\$357,942.55	29.92%
TRANSFERENCIAS Y ASIGNACIONES	\$0.00	\$1'040,123.49	100%
OTROS INGRESOS Y BENEFICIOS	\$ 0.00	\$ 177,693.49	100.0%

b) Proyección de la recaudación e ingresos en el mediano plazo.

### 11. Información sobre la Deuda y el Reporte Analítico de la Deuda

- a) Utilizar al menos los siguientes indicadores: deuda respecto al PIB y deuda respecto a la recaudación tomando, como mínimo, un período igual o menor a 5 años.
- b) Información de manera agrupada por tipo de valor gubernamental o instrumento financiero en la que se consideren intereses, comisiones, tasa, perfil de vencimiento y otros gastos de la deuda.

### 12. Calificaciones otorgadas

Informar, tanto del ente público como cualquier transacción realizada, que haya sido sujeta a una calificación crediticia.

### 13. Proceso de Mejora

Se informará de:

- a) Principales Políticas de control interno.
- Cualquier pago emitido por el organismo deberá ser autorizado por el Director General.
- Para ejecutar pagos deberán presentar previamente la autorización por el Director General de CAPAPA
- b) Medidas de desempeño financiero, metas y alcance.

Los programas se evalúan mensualmente conforme se presenta la Cuenta Pública.

### 14. Información por Segmentos

Cuando se considere necesario se podrá revelar la información financiera de manera segmentada debido a la diversidad de las actividades y operaciones que realizan los entes públicos, ya que la misma proporciona información acerca de las diferentes actividades operativas en las cuales participa, de los productos o servicios que maneja, de las diferentes áreas geográficas, de los grupos homogéneos con el objetivo de



entender el desempeño del ente, evaluar mejor los riesgos y beneficios del mismo, y entenderlo como un todo y sus partes integrante; consecuentemente, esta información contribuye al análisis más preciso de la situación financiera, grados y fuentes de riesgo y crecimiento potencial de negocio.

Toda información del Ente, está procesada y se encuentra disponible por Unidad Responsable de realizar las funciones propias.

### **15. Eventos Posteriores al Cierre**

No existen eventos posteriores al cierre que reportar en este punto.

### **16. Partes Relacionadas**

Se declara que no existen partes relacionadas que pudieran ejercer influencia significativa sobre la toma de decisiones financieras y operativas de la Comisión de Agua Potable y Alcantarillado del Municipio de Pabellón de Arteaga, Ags

### **17. Responsabilidad Sobre la Presentación Razonable de la Información Contable**

"Bajo protesta de decir verdad declaramos que los Estados Financieros y sus notas, son razonablemente correctos y son responsabilidad del emisor".

## **b) NOTAS DE DESGLOSE**

### **I) NOTAS AL ESTADO DE SITUACION FINANCIERA DEL MES DE SEPTIEMBRE DEL 2023.**

#### **ACTIVO CIRCULANTE**

##### **NOTA 1: EFECTIVO Y EQUIVALENTES**

La Comisión de Agua Potable y Alcantarillado del Municipio de Pabellón de Arteaga, tiene 3 cuentas en el Banco Mercantil del Norte S.A., Institución de Banca Múltiple, Grupo Financiero Banorte, y 2 en BBVA Bancomer.

A continuación, se relacionan las cuentas que integran el rubro de efectivo y equivalentes:

CUENTA	NOMBRE	MONTO
1111-01-001	CAJA DE COMPRAS	\$5,000.00
1111-01-002	CAJA COBRO 1	\$2,000.00
,1111-01-003	CAJA COBRO 2	\$2,000.00



1111-01-004	CAJA COBRO 3	\$1,500.00
1112-01-001	CTA. 0161355481 BANCOMER	\$33,875.96
1112-01-002	CTA.0116009638	\$123,016.49
1112-01-003	CTA.0120662308	\$357,942.54
1112-01-004	CTA.0120662305	\$357,946.02
1112-02-001	CTA. 0278343292 BANORTE	\$56,029.26
1112-02-002	CTA. 0404519092 BANORTE ESPECIAL	\$115,497.15
1112-02-003	CTA. 0306426360 PRODDER	\$384,282.26
1114-01-001	INVERSIÓN CTO 0505591069	\$1'478,719.25
1114-01-002	INVBERSIÓN CTO 0505649034	\$200,168.91
		<b>\$3'117,977.85</b>

*S*

**DERECHOS A RECIBIR EFECTIVO Y EQUIVALES**

**NOTA 2: CUENTAS POR COBRAR A CORTO PLAZO**

**Deudores Diversos por cobrar a corto plazo**

Representa el monto de los derechos a cobro a favor de la Comisión de Agua Potable y Alcantarillado del Municipio de Pabellón de Arteaga, Ags.

Concepto	2023	2022
CUENTAS POR COBRAR A CORTO PLAZO	\$ 10,406,365.61	\$ 7,311,987.80
DEUDORES DIVERSOS POR COBRAR A CORTO PLAZO	\$ 8,245.54	\$ 3,803.42
OTROS DERECHOS A RECIBIR EFECTIVO O EQUIVALENTES A CORTO PLAZO	\$ .00	\$ .00
<b>Suma</b>	<b>10'414,611.15</b>	<b>7'315,791.22</b>

*M*

Concepto	2023	2023
CUENTAS POR COBRAR A CORTO PLAZO	\$ 10'406,365.61	0.9992
DEUDORES DIVERSOS POR COBRAR A CORTO PLAZO	\$ 8,245.54	0.0791
<b>Suma</b>	<b>10'414,611.15</b>	

**NOTA 3: DERECHOS A RECIBIR EFECTIVO O EQUIVALENTES A LARGO PLAZO \$404,847.00**

**NOTA 4: BIENES INMUEBLES, INFRAESTRUCTURA Y CONSTRUCCION \$850,387.90**

**ACTIVO NO CIRCULANTE**





**NOTA: BIENES DISPONIBLES PARA SU TRANSFORMACION O CONSUMO**

Bienes disponibles para su transformación o consumo \$0.00

NOMBRE	MONTO
Bienes disponibles para su transformación o consumo	\$0.00

**NOTA 5: INVERSIONES FINANCIERAS**

NOMBRE	MONTO
Inversiones Financieras a Largo Plazo	\$0.00

*(Handwritten mark)*

**NOTA 6: BIENES MUEBLES E INMUEBLES**

Se integra de la siguiente manera:

Concepto	2023	2022
MOBILIARIO Y EQUIPO DE ADMINISTRACIÓN	\$ 305,624.69	\$ 309,386.77
MOBILIARIO Y EQUIPO EDUCACIONAL Y RECREATIVO	\$ .00	\$ .00
VEHÍCULOS Y EQUIPO DE TRANSPORTE	\$ 209,419.53	\$ 205,603.45
MAQUINARIA, OTROS EQUIPOS Y HERRAMIENTAS	\$ 2,540,703.81	\$ 2,384,253.45
<b>Subtotal BIENES MUEBLES</b>	<b>3'055,748.03</b>	<b>2'899,243.67</b>
SOFTWARE	\$ 19,905.08	\$ 19,905.08
LICENCIAS	\$ .00	\$ .00
<b>Subtotal ACTIVOS INTANGIBLES</b>	<b>19,905.08</b>	<b>19,905.08</b>
DEPRECIACIÓN ACUMULADA DE BIENES MUEBLES	\$ 839,315.47	\$ 985,147.58
<b>Subtotal DEPRECIACIÓN, DETERIORO Y AMORTIZACIÓN ACUMULADA DE BIENES</b>	<b>839,315.47</b>	<b>985,147.58</b>
<b>Suma</b>	<b>3'914,968.58</b>	<b>3'904,296.33</b>

**NOTA 7: ESTIMACIONES Y DETERIOROS**

NOMBRE	MONTO
ESTIMACION POR PÉRDIDA O DETERIORO DE ACTIVOS NO CIRCULANTES	\$839,315.47

*(Handwritten mark)*

**NOTA 8: OTROS ACTIVOS**

NOMBRE	MONTO
OTROS ACTIVOS NO CIRCULANTES	\$1,025,501.80

**PASIVO**

**PASIVO NO CIRCULANTE**

**NOTA 9: CUENTAS POR PAGAR**

*(Handwritten mark)*



Concepto	Importe
SERVICIOS PERSONALES POR PAGAR A CORTO PLAZO	\$ 19,459.15
RETENCIONES Y CONTRIBUCIONES POR PAGAR A CORTO PLAZO	\$ 572,486.51
INGRESOS POR CLASIFICAR	\$ 6,412.74
PROVEEDORES POR PAGAR A CORTO PLAZO	\$ 712,189.1
OTRAS CUENTAS POR PAGAR A CORTO PLAZO	\$ 11,940.26
<b>Suma PASIVO CIRCULANTE</b>	<b>1'322,487.76</b>

Gastos más representativos.

**NOTAS AL ESTADO DE ACTIVIDADES DEL MES DE SEPTIEMBRE DEL 2023.**

**INGRESOS DE GESTION**

**NOTA 1: INGRESOS POR VENTA DE BIENES Y SERVICIOS.**

CONCEPTO	IMPORTE	FUNCIÓN
INGRESOS POR VENTA DE BIENES Y SERVICIOS	\$31'421,866.99	OPERACIÓN DEL ORGANISMO
<b>TOTAL</b>	<b>\$31'421,866.99</b>	

**NOTA 2: PARTICIPACIONES, APORTACIONES, TRANSFERENCIAS, ASIGNACIONES, SUBSIDIOS Y OTRAS AYUDAS**

PARTICIPACIONES Y APORTACIONES	\$ 357,942.55	PRODI
TRANSFERENCIAS, ASIGNACIONES, SUBSIDIOS Y SUBVENCIONES, PENSIONES Y JUBILACIONES	\$1'040,123.49	SUBSIDIO DEL MPIO. PARA PAGO DE CFE
<b>TOTAL</b>	<b>\$1'398,066.04</b>	

**NOTA 3: GASTOS DE FUNCIONAMIENTO**

CONCEPTO	IMPORTE	FUNCIÓN
SERVICIOS PERSONALES	\$7'043,164.98	COMPENSACIONES A PERSONAL
MATERIAL Y SUMINISTROS	\$2'927,847.03	MATERIALES OPERATIVIDAD DEL ORGANISMOS
SERVICIOS GENERALES	\$18'378,542.49	ENERGIA ELECTRICA, TEL., MTTTO Y OTROS SERVICIOS INDISPENSABLES PARA LA OPERATIVIDAD
	<b>\$28'349,554.50</b>	

**NOTA 4: INGRESOS DE INVERSIONES**



CUENTA	NOMBRE DE CUENTA	SALDO
4310	INGRESOS FINANCIEROS	\$176,959.99

**NOTA 5: OTROS INGRESOS Y BENEFICIOS VARIOS (DEV. DE IVA)**

CUENTA	NOMBRE DE CUENTA	SALDO
4390	OTROS INGRESOS Y BENEFICIOS VARIOS	\$733.43

**III) NOTAS AL ESTADO DE VARIACION DE HACIENDA PÚBLICA DEL MES DE  
SEPTIEMBRE DEL 2023.**

**NOTA 1: RESULTADO DE EJERCICIOS ANTERIORES**

CUENTA	CONCEPTO	IMPORTE
3210-2015	RESULTADO DEL EJERCICIO 2015	\$2,160,559.18
3220-2014	RESULTADO DE EJERCICIOS ANTERIORES	-\$2,851,581.37
3220-2016	RESULTADO DE EJERCICIOS ANTERIORES 2016	\$2,341,908.78
3220-2017	RESULTADO DE EJERCICIOS ANTERIORES 2017	\$135,373.95
3220-2018	RESULTADO DE EJERCICIOS ANTERIORES 2018	\$150,817.29
3220-2019	RESULTADO DE EJERCICIOS ANTERIORES 2019	\$2,130,325.62
3220-2020	RESULTADO DE EJERCICIOS ANTERIORES 2020	-\$249,791.18
3220-2021	RESULTADO DE EJERCICIOS ANTERIORES 2021	\$ 3'440,693.21
3220-2022	RESULTADO DE EJERCICIOS ANTERIORES 2022	\$ 4'477,093.84
3252	CAMBIO DE ERRORES CONTABLES	\$233,126.12

**IV) NOTAS AL ESTADO DE FLUJOS DE EFECTIVO DEL MES DE SEPTIEMBRE DE 2023.**

**NOTA 1: EFECTIVO Y EQUIVALENTES.**

CUENTA	NOMBRE	MONTO
1111-01-001	CAJA DE COMPRAS	\$5,000.00
1111-01-002	CAJA COBRO 1	\$2,000.00
1111-01-003	CAJA COBRO 2	\$2,000.00
1111-01-004	CAJA COBRO 3	\$1,500.00
1112-01-001	CTA. 0161355481 BANCOMER	\$33,875.96
1112-01-002	CTA.0116009638	\$123,016.49
1112-01-003	CTA.0120662308	\$357,942.55
1112-01-004	CTA.0120662305	\$357,946.02



1112-02-001	CTA. 0278343292 BANORTE	\$56,029.26
1112-02-002	CTA. 0404519092 BANORTE ESPECIAL	\$115,497.15
1112-02-003	CTA. 0306426360 PRODDER	\$384,282.26
1114-01-001	INVERSIÓN CTO 0505591069	\$1'478,719.25
1114-01-002	INVBERSIÓN CTO 0505649034	\$200,168.91
		<b>\$3'117,977.85</b>

**NOTA 2: FLUJOS DE EFECTIVO DE LAS ACTIVIDADES DE FINANCIAMIENTO**

APLICACION	IMPORTE
OTRAS APLICACIONES DE FINANCIAMIENTO	\$37,407

**NOTA 3: FLUJOS DE EFECTIVO DE LAS ACTIVIDADES DE OPERACIÓN**

**INGRESOS POR VENTA DE BIENES Y SERVICIOS**

CUENTA	CONCEPTO	IMPORTE
4173-01-001	SERVICIOS DE AGUA POTABLE	\$771,870.94
4173-01-002	DESCARGA DE DRENAJE	\$65,001.20
4173-01-003	SANEAMIENTO	\$15,585.50
4173-01-003	DERECHO DE CONEXIÓN	\$235,011.66
4173-01-004	CONTRATO DE NUEVO	\$45,732.50
4173-01-005	RECONEXION DE TOMA	\$800.00
4173-01-006	PIPA DE AGUA LOCAL	\$14,424.50
4173-01-007	PIPA DE AGUA FORANEO	\$10,597.00
4173-01-008	DESASOLVE	\$0.00
4173-01-009	REIMPRESIÓN DE RECIBO	\$1056.00
4173-01-010	FACTIBILIDAD	\$0.00
4173-01-011	CARTA DE NO AEUDO	\$180.00
4173-01-012	CAMBIO DE NOMBRE DE USUARIO	\$2,056.00
4173-01-014	RECARGOS	\$11,856.70
4173-01-015	CONVENIOS	\$71,775.98
4173-01-017	PRESUPUESTO	\$35,962.00
4173-01-018	CANCELACIÓN TEMPORAL	\$00.00
4173-01-019	PIPA DE AGUA TRATADA	\$00.00
4173-01-019	SERVICIOS MUNICIPALES	\$ 1'300,000.00
		<b>\$2'581,909.98</b>

**NOTA 4: PARTICIPACIONES Y APORTACIONES** **\$357,942.55**

**NOTA 5: TRANSFERENCIAS, ASIGNACIONES, SUBSIDIOS Y SUBVENCIONES,  
PENSIONES Y JUBILACIONES** **\$104,672.13**



**NOTA 6: APLICACIÓN**

Capítulos del gasto donde se aplica el recurso para la operatividad del Organismo Operador.

CONCEPTO	IMPORTE
SERVICIOS PERSONALES	\$758,782.0
MATERIALES Y SUMINISTROS	\$204,455.47
SERVICIOS GENERALES	\$1'898,157.42
SUBSIDIOS Y SUBVENCIONES	\$0.0
AYUDAS SOCIALES	\$0.0
OTRAS APLICACIONES DE OPERACION	\$12,612.16
<b>TOTAL</b>	<b>\$2'861,395.79</b>

**V) CONCILIACION ENTRE LOS INGRESOS PRESUPUESTARIOS Y CONTABLES AL MES DE SEPTIEMBRE DEL 2023**

**NOTA 1:**

**INGRESOS PRESUPUESTARIOS** **\$32'996,893**

INGRESOS CONTABLES		
CUENTA	CONCEPTO	CANTIDAD
4310	INGRESOS FINANCIEROS	\$733.00
4399	OTROS INGRESOS Y BENEFICIOS VARIOS	\$733.00
4399-01	INTERESES BANCARIOS GANADOS	\$733.00
<b>TOTAL</b>		<b>\$733.00</b>

**INGRESOS CONTABLES** **\$32'997,626**

**CONCILIACION ENTRE LOS EGRESOS PRESUPUESTARIOS Y CONTABLES AL MES DE SEPTIEMBRE DEL 2023**

**NOTA 2:**

**EGRESOS PRESUPUESTARIOS** **\$29'294,732**



<b>PRESUPUESTO DE EGRESOS</b>	
PRESUPUESTO DE EGRESOS APROBADO	\$31'671,719.00
PRESUPUESTO DE EGRESOS POR EJERCER	\$3'853,607.63
MODIFICACIONES AL PRESUPUESTO DE EGRESOS	\$5'211,832.45
PRESUPUESTO DE EGRESOS COMPROMETIDO	\$33'029,943.82
PRESUPUESTO DE EGRESOS DEVENGADO	\$29'294,731.94
PRESUPUESTO DE EGRESOS EJERCIDOS	\$28'844,852.45
PRESUPUESTO DE EGRESOS PAGADOS	\$28'838,929.87

L.A.E ANA MARGARITA GONZÁLEZ GALLEGOS  
ENCARGADA DEL DESPACHO DEL ÓRGANO DE CONTROL  
INTERNO DE LA CAPAPA


MTRO. HUMBERTO AMBRIZ DELGADILLO  
PRESIDENTE MPAL DE PABELLON DE ARTEAGA Y  
PRESIDENTE DEL CONSEJO DIRECTIVO CAPAPA


L.E. ROCIO REYES GAYTAN  
DIRECTORA GENERAL DE CAPAPA  
Y SECRETARÍA DEL CONSEJO DIRECTIVO




Concepto	2023	2022
<b>Flujos de Efectivo de las Actividades de Operación</b>		
<b>Origen</b>	<b>32,996,893</b>	<b>43,038,659</b>
Impuestos	0	0
Cuotas y Aportaciones de Seguridad Social	0	0
Contribuciones de Mejoras	0	0
Derechos	0	0
Productos	0	0
Aprovechamientos	0	0
Ingresos por Venta de Bienes y Prestación de Servicios	31,598,827	36,730,130
Participaciones, Aportaciones, Convenios, Incentivos Derivados de la Colaboración Fiscal y Fondos Distintos de Aportaciones	357,943	1,722,517
Transferencias, Asignaciones, Subsidios y Subvenciones, y Pensiones y Jubilaciones	1,040,123	4,586,011
Otros Orígenes de Operación	0	0
<b>Aplicación</b>	<b>31,427,029</b>	<b>40,740,455</b>
Servicios Personales	7,043,165	9,206,306
Materiales y Suministros	2,662,420	4,573,532
Servicios Generales	18,286,408	24,033,133
Transferencias Internas y Asignaciones al Sector Público	0	0
Transferencias al Resto del Sector Público	0	0
Subsidios y Subvenciones	0	0
Ayudas Sociales	0	0
Pensiones y Jubilaciones	0	0
Transferencias a Fideicomisos, Mandatos y Contratos Análogos	0	0
Transferencias a la Seguridad Social	0	0
Donativos	0	0
Transferencias al Exterior	0	0
Participaciones	0	0
Aportaciones	0	0
Convenios	0	0
Otras Aplicaciones de Operación	3,435,035	2,927,484
<b>Flujos Netos de Efectivo por Actividades de Operación</b>	<b>1,569,864</b>	<b>2,298,204</b>
<b>Flujos de Efectivo de las Actividades de Inversión</b>		
<b>Origen</b>	<b>0</b>	<b>0</b>
Bienes Inmuebles, Infraestructura y Construcciones en Proceso	0	0
Bienes Muebles	0	0
Otros Orígenes de Inversión	0	0
<b>Aplicación</b>	<b>809,529</b>	<b>1,218,308</b>
Bienes Inmuebles, Infraestructura y Construcciones en Proceso	311,460	538,928
Bienes Muebles	498,069	679,380
Otras Aplicaciones de Inversión	0	0
<b>Flujos Netos de Efectivo por Actividades de Inversión</b>	<b>-809,529</b>	<b>-1,218,308</b>
<b>Flujos de Efectivo de las Actividades de Financiamiento</b>		
<b>Origen</b>	<b>0</b>	<b>0</b>
Endeudamiento Neto	0	0
Interno	0	0
Externo	0	0
Otros Orígenes de Financiamiento	0	0
<b>Aplicación</b>	<b>37,407</b>	<b>131,085</b>
Servicios de la Deuda	0	0
Interno	0	0
Externo	0	0
Otras Aplicaciones de Financiamiento	37,407	131,085
<b>Flujos Netos de Efectivo por Actividades de Financiamiento</b>	<b>-37,407</b>	<b>-131,085</b>
<b>Incremento/Disminución Neta en el Efectivo y Equivalentes al Efectivo</b>	<b>722,928</b>	<b>948,811</b>
<b>Efectivo y Equivalentes al Efectivo al Inicio del Ejercicio</b>	<b>2,395,050</b>	<b>1,446,239</b>
<b>Efectivo y Equivalentes al Efectivo al Final del Ejercicio</b>	<b>3,117,978</b>	<b>2,395,050</b>

Bajo protesta de decir verdad declaramos que los Estados Financieros y sus notas, son razonablemente correctos y son responsabilidad del emisor.

  
L.A. É ANA MARGARITA GONZÁLEZ GALLEGOS  
ENCARGADA DEL DESPACHO DEL ÓRGANO DE CONTROL  
INTERNO DE LA CAPAPA

  
MTR. HUMBERTO AMBRIZ DELGADILLO  
PRESIDENTE MPAL DE PABELLON DE ARTEAGA Y  
PRESIDENTE DEL CONSEJO DIRECTIVO CAPAPA

  
L.E. ROCIO REYES GAYTAN  
DIRECTORA GENERAL DE CAPAPA  
Y SECRETARIA DEL CONSEJO DIRECTIVO



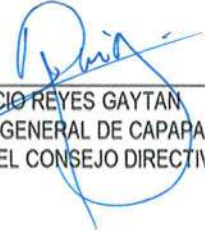
<b>1. Total de Ingresos Presupuestarios</b>	<b>32,996,893</b>
<b>2. Más Ingresos Contables No Presupuestarios</b>	<b>733</b>
2.1 Ingresos Financieros	0
2.2 Incremento por Variación de Inventarios	0
2.3 Disminución del Exceso de Estimaciones por Pérdida o Deterioro u Obsolescencia	0
2.4 Disminución del Exceso de Provisiones	0
2.5 Otros Ingresos y Beneficios Varios	733
2.6 Otros Ingresos Contables No Presupuestarios	0
<b>3. Menos Ingresos Presupuestarios No Contables</b>	<b>0</b>
3.1 Aprovechamientos Patrimoniales	0
3.2 Ingresos Derivados de Financiamientos	0
3.3 Otros Ingresos Presupuestarios No Contables	0
<b>4. Total de Ingresos Contables</b>	<b>32,997,626</b>



MTRO. HUMBERTO AMBRIZ DELGADILLO  
PRESIDENTE MPAL DE PABELLON DE ARTEAGA Y  
PRESIDENTE DEL CONSEJO DIRECTIVO CAPAPA

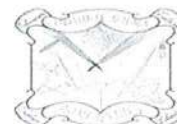


L.A.E ANA MARGARITA GONZALEZ GALLEGOS  
ENCARGADA DEL DESPACHO DEL ÓRGANO DE CONTROL  
INTERNO DE LA CAPAPA



L.E. ROCIO REYES GAYTÁN  
DIRECTORA GENERAL DE CAPAPA  
Y SECRETARIA DEL CONSEJO DIRECTIVO





<b>1. Total de Egresos Presupuestarios</b>	<b>29,294,732</b>
<b>2. Menos Egresos Presupuestarios No Contables</b>	<b>945,177</b>
2.1 Materias Primas y Materiales de Producción y Comercialización	0
2.2 Materiales y Suministros	0
2.3 Mobiliario y Equipo de Administración	30,844
2.4 Mobiliario y Equipo Educativo y Recreativo	28,796
2.5 Equipo e Instrumental Médico y de Laboratorio	0
2.6 Vehículos y Equipo de Transporte	234,674
2.7 Equipo de Defensa y Seguridad	0
2.8 Maquinaria, Otros Equipos y Herramientas	301,996
2.9 Activos Biológicos	0
2.10 Bienes Inmuebles	0
2.11 Activos Intangibles	0
2.12 Obra Pública en Bienes de Dominio Público	311,460
2.13 Obra Pública en Bienes Propios	0
2.14 Acciones y Participaciones de Capital	0
2.15 Compra de Títulos y Valores	0
2.16 Concesión de Préstamos	0
2.17 Inversiones en Fideicomisos, Mandatos y Otros Análogos	0
2.18 Provisiones para Contingencias y Otras Erogaciones Especiales	0
2.19 Amortización de la Deuda Pública	0
2.20 Adeudos de Ejercicios Fiscales Anteriores (ADEFAS)	37,407
2.21 Otros Egresos Presupuestales No Contables	0
<b>3. Más Gastos Contables No Presupuestarios</b>	<b>304,022</b>
3.1 Estimaciones, Depreciaciones, Deterioros, Obsolescencia y Amortizaciones	293,975
3.2 Provisiones	0
3.3 Disminución de Inventarios	0
3.4 Aumento por Insuficiencia de Estimaciones por Pérdida o Deterioro u Obsolescencia	0
3.5 Aumento por Insuficiencia de Provisiones	0
3.6 Otros Gastos	10,047
3.7 Otros Gastos Contables No Presupuestales	0
<b>4. Total de Gasto Contable</b>	<b>28,653,577</b>



MTRO. HUMBERTO AMBRIZ DELGADILLO  
PRESIDENTE MPAL DE PABELLON DE ARTEAGA Y  
PRESIDENTE DEL CONSEJO DIRECTIVO CAPAPA



L.A.E ANA MARGARITA GONZÁLEZ GALLEGOS  
ENCARGADA DEL DESPACHO DEL ÓRGANO DE CONTROL  
INTERNO DE LA CAPAPA



L.E. ROCIO REYES GAYTAN  
DIRECTORA GENERAL DE CAPAPA  
Y SECRETARÍA DEL CONSEJO DIRECTIVO



Rubro de Ingresos	Ingreso				Diferencia (6= 5 - 1)
	Estimado (1)	Ampliaciones y Reducciones (2)	Modificado (3= 1 + 2)	Devengado (4)	
Impuestos	0	0	0	0	0
Cuotas y Aportaciones de Seguridad Social	0	0	0	0	0
Contribuciones de Mejoras	0	0	0	0	0
Derechos	0	0	0	0	0
Productos	0	0	0	0	0
Aprovechamientos	0	0	0	0	0
Ingresos por Venta de Bienes, Prestación de Servicios y Otros Ingresos	30,475,719	3,698,584	34,174,303	31,598,827	1,123,108
Participaciones, Aportaciones, Convenios, Incentivos	1,196,000	473,125	1,669,125	357,943	-838,057
Derivados de la Colaboración Fiscal y Fondos Distintos de Aportaciones	0	1,040,123	1,040,123	1,040,123	1,040,123
Transferencias, Asignaciones, Subsidios y Subvenciones, y Pensiones y Jubilaciones	0	0	0	0	0
Ingresos Derivados de Financiamientos	0	0	0	0	0
<b>Total</b>	<b>31,671,719</b>	<b>5,211,832</b>	<b>36,883,551</b>	<b>32,996,893</b>	<b>1,325,174</b>
<b>Ingresos excedentes</b>					
Estado Analítico de Ingresos Por Fuente de Financiamiento	Ingreso				Diferencia (6= 5 - 1)
	Estimado (1)	Ampliaciones y Reducciones (2)	Modificado (3= 1 + 2)	Devengado (4)	
Ingresos del Poder Ejecutivo Federal o Estatal y de los Municipios	1,196,000	473,125	1,669,125	357,943	357,943
Impuestos	0	0	0	0	0
Cuotas y Aportaciones de Seguridad Social	0	0	0	0	0
Contribuciones de Mejoras	0	0	0	0	0
Derechos	0	0	0	0	0
Productos	0	0	0	0	0
Aprovechamientos	0	0	0	0	0
Participaciones, Aportaciones, Convenios, Incentivos	1,196,000	473,125	1,669,125	357,943	-838,057
Derivados de la Colaboración Fiscal y Fondos Distintos de Aportaciones	0	1,040,123	1,040,123	1,040,123	1,040,123
Transferencias, Asignaciones, Subsidios y Subvenciones, y Pensiones y Jubilaciones	0	0	0	0	0
Ingresos de los Entes Públicos de los Poderes Legislativo y Judicial, de los Organos Autónomos y del Sector Paraestatal o Paramunicipal, así como de las Empresas Productivas del Estado	30,475,719	4,738,707	35,214,426	32,638,950	2,163,231
Cuotas y Aportaciones de Seguridad Social	0	0	0	0	0
Productos	0	0	0	0	0
Ingresos por Venta de Bienes, Prestación de Servicios y Otros Ingresos	30,475,719	3,698,584	34,174,303	31,598,827	1,123,108
Transferencias, Asignaciones, Subsidios y Subvenciones, y Pensiones y Jubilaciones	0	1,040,123	1,040,123	1,040,123	1,040,123
Ingresos derivados de financiamiento	0	0	0	0	0
Ingresos Derivados de Financiamientos	0	0	0	0	0
<b>Total</b>	<b>31,671,719</b>	<b>5,211,832</b>	<b>36,883,551</b>	<b>32,996,893</b>	<b>1,325,174</b>
<b>Ingresos excedentes</b>					

*[Firma]*  
L.AE ANA MARGARITA GONZALEZ GALLEGOS  
ENCARGADA DEL DESPACHO DEL ÓRGANO DE CONTROL  
INTERNO DE LA CAPAPA

*[Firma]*  
MTRO. HUMBERTO AMBRIZ DELGADILLO  
PRESIDENTE MPAL DE PABELLON DE ARTEAGA Y  
PRESIDENTE DEL CONSEJO DIRECTIVO CAPAPA

*[Firma]*  
L.E. ROCIO REYES GAYTAN  
DIRECTORA GENERAL DE CAPAPA  
Y SECRETARIA DEL CONSEJO DIRECTIVO



Concepto	Egresos				Subejercicio 6 = (3 - 4)
	Aprobado 1	Ampliaciones/ (Reducciones) 2	Modificado 3 = (1 + 2)	Devengado 4	
Sin Ramo/Dependencia	31,671,719	5,211,832	36,883,551	29,294,732	7,588,820
SUBD OPERATIVA	21,611,187	5,350,036	26,961,224	23,246,962	3,714,261
SUBD ADMINISTRATIVA	10,060,532	-138,204	9,922,328	6,047,769	3,874,558
<b>Total del Gasto</b>	<b>31,671,719</b>	<b>5,211,832</b>	<b>36,883,551</b>	<b>29,294,732</b>	<b>7,588,820</b>

  
L.A.E ANA MARGARITA GONZALEZ GALLEGOS  
ENCARGADA DEL DESPACHO DEL ORGANISMO DE CONTROL  
INTERNO DE LA CAPAPA

  
MITRO HUMBERTO AMBRIZ DELGADILLO  
PRESIDENTE MPAL DE PABELLON DE ARTEAGA Y  
PRESIDENTE DEL CONSEJO DIRECTIVO CAPAPA

  
L.E. ROCIO REYES GAYTAN  
DIRECTORA GENERAL DE CAPAPA  
Y SECRETARIA DEL CONSEJO DIRECTIVO



Concepto	Egresos					Subejercicio 6 = ( 3 - 4 )
	Aprobado 1	Ampliaciones/ (Reducciones) 2	Modificado 3 = ( 1 + 2 )	Devengado 4	Pagado 5	
Gasto Corriente	30,667,423	5,056,090	35,723,513	28,349,555	27,991,993	7,373,958
Gasto de Capital	854,296	266,742	1,121,038	907,770	809,529	213,268
Amortización de la Deuda y Disminución de Pasivos	150,000	-111,000	39,000	37,407	37,407	1,593
Pensiones y Jubilaciones	0	0	0	0	0	0
Participaciones	0	0	0	0	0	0
<b>Total del Gasto</b>	<b>31,671,719</b>	<b>5,211,832</b>	<b>36,883,551</b>	<b>29,294,732</b>	<b>28,838,930</b>	<b>7,588,820</b>

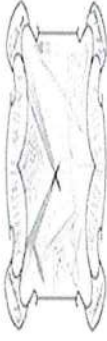
  
L.A.E ANA MARGARITA GONZALEZ GALLEGOS  
ENCARGADA DEL DESPACHO DEL ÓRGANO DE CONTROL  
INTERNO DE LA CAPAPA



MTRD. HUMBERTO AMBRIZ DELGADILLO  
PRESIDENTE MUNICIPAL DE PABELLÓN DE ARTEAGA Y  
PRESIDENTE DEL CONSEJO DIRECTIVO CAPAPA



L.E. ROCÍO REYES GAYTÁN  
DIRECTORA GENERAL DE CAPAPA  
Y SECRETARIA DEL CONSEJO DIRECTIVO



Concepto	Aprobado 1	Ampliaciones/ (Reducciones) 2	Egresos Modificado 3 = (1 + 2)	Devengado 4	Pagado 5	Subejercicio 6 = (3 - 4)
<b>Servicios Personales</b>	13,130,113	0	13,130,113	7,043,165	7,043,165	6,086,948
Remuneraciones al Personal de Carácter Permanente	4,449,122	1,007,050	5,456,172	4,039,506	4,039,506	1,356,666
Remuneraciones al Personal de Carácter Transitorio	C	0	0	0	0	0
Remuneraciones Adicionales y Especiales	3,570,141	300,494	3,370,634	1,538,139	1,588,139	2,282,496
Seguridad Social	1,618,472	0	1,318,472	823,231	823,231	795,241
Otras Prestaciones Sociales y Económicas	2,053,446	-153,488	1,399,958	532,290	532,290	1,367,668
Previsiones	1,438,933	-1,154,056	284,877	0	0	284,877
Pago de Estímulos a Servidores Públicos	C	0	0	0	0	0
<b>Materiales y Suministros</b>	2,676,796	700,809	3,377,605	2,937,847	2,662,420	449,758
Materiales de Administración, Emisión de Documentos y Artículos Oficiales	103,000	25,400	128,400	73,967	55,934	54,433
Alimentos y Utensilios	42,200	0	42,200	39,103	39,103	3,097
Materias Primas y Materiales de Producción y Comercialización	C	0	0	0	0	0
Materiales y Artículos de Construcción y de Reparación	539,500	-95,887	453,613	393,217	312,910	90,396
Productos Químicos, Farmacéuticos y de Laboratorio	257,500	266,092	523,592	522,319	490,016	1,274
Combustibles, Lubrificantes y Aditivos	884,300	15,415	399,715	739,814	697,093	159,901
Vestuario, Blancos, Prendas de Protección y Artículos Deportivos	54,000	0	54,000	25,789	25,401	28,211
Materiales y Suministros Para Seguridad	C	0	0	0	0	0
Herramientas, Refacciones y Accesorios Menores	796,296	479,789	1,276,085	1,193,638	1,041,963	112,447
<b>Servicios Generales</b>	14,860,514	4,355,281	19,215,795	18,378,542	18,286,408	837,252
Servicios Básicos	12,453,856	3,378,988	15,332,843	15,436,831	15,496,831	336,013
Servicios de Arrendamiento	95,000	-8,000	87,000	79,151	79,151	7,849
Servicios Profesionales, Científicos, Técnicos y Otros	590,000	219,185	309,185	737,521	750,521	41,864
Servicios Financieros, Bancarios y Comerciales	30,000	339,471	369,471	394,766	364,766	4,704
Servicios de Instalación, Reparación, Mantenimiento y Conservación	341,000	395,147	736,147	676,972	601,838	59,175
Servicios de Comunicación Social y Publicidad	10,000	10,800	20,800	15,800	15,800	5,000
Servicios de Traslado y Viáticos	11,500	6,000	17,500	14,966	14,966	2,534
Servicios Oficiales	92,000	300,105	392,105	391,218	391,218	887
Otros Servicios Generales	1,237,156	-286,415	350,744	571,318	571,318	379,426
<b>Transferencias, Asignaciones, Subsidios y Otras Ayudas</b>	0	0	0	0	0	0
Transferencias Internas y Asignaciones al Sector Público	C	0	0	0	0	0
Transferencias al Resto del Sector Público	C	0	0	0	0	0
Subsidios y Subvenciones	C	0	0	0	0	0
Ayudas Sociales	C	0	0	0	0	0
Pensiones y Jubilaciones	C	0	0	0	0	0
Transferencias a Fideicomisos, Mandatos y Otros Análogos	C	0	0	0	0	0
Transferencias a la Seguridad Social	C	0	0	0	0	0
Donativos	C	0	0	0	0	0
Transferencias al Exterior	C	0	0	0	0	0
<b>Bienes Muebles, Inmuebles e Intangibles</b>	854,296	-44,717	309,579	536,310	493,069	213,268
Mobiliario y Equipo de Administración	80,000	-19,286	60,712	30,844	30,844	29,868



Concepto	Aprobado 1	Ampliaciones/ (Reducciones) 2	Egresos Modificado 3 = (1 + 2)	Devengado 4	Pagado 5	Subejercicio 6 = (3 - 4)
Mobiliario y Equipo Educativo y Recreativo	C	28,796	28,796	28,796	28,796	0
Equipo e Instrumental Médico y de Laboratorio	C	0	0	0	0	0
Vehículos y Equipo de Transporte	350,000	-115,328	234,674	234,674	234,674	0
Equipo de Defensa y Seguridad	C	0	0	0	0	0
Maquinaría, Otros Equipos y Herramientas	424,296	61,100	485,396	301,996	203,755	183,400
Activos Biológicos	C	0	0	0	0	0
Bienes Inmuebles	C	0	0	0	0	0
Activos Intangibles	C	0	0	0	0	0
<b>Inversión Pública</b>	0	<b>311,460</b>	<b>311,460</b>	<b>311,460</b>	<b>311,460</b>	<b>0</b>
Obra Pública en Bienes de Dominio Público	C	311,460	311,460	311,460	311,460	0
Obra Pública en Bienes Propios	C	0	0	0	0	0
Proyectos Productivos y Acciones de Fomento	C	0	0	0	0	0
<b>Inversiones Financieras y Otras Provisiones</b>	0	<b>0</b>	<b>0</b>	<b>0</b>	<b>0</b>	<b>0</b>
Inversiones Para el Fomento de Actividades Productivas y Participaciones de Capital	C	0	0	0	0	0
Compra de Títulos y Valores	C	0	0	0	0	0
Concesión de Préstamos	C	0	0	0	0	0
Inversiones en Fideicomisos, Mandatos y Otros Análogos	C	0	0	0	0	0
Otras Inversiones Financieras	C	0	0	0	0	0
Provisiones para Contingencias y Otras erogaciones Especiales	C	0	0	0	0	0
<b>Participaciones y Aportaciones:</b>	0	<b>0</b>	<b>0</b>	<b>0</b>	<b>0</b>	<b>0</b>
Participaciones	C	0	0	0	0	0
Aportaciones	C	0	0	0	0	0
Convenios	C	0	0	0	0	0
<b>Deuda Pública</b>	150,000	<b>-111,000</b>	<b>39,000</b>	<b>37,407</b>	<b>37,407</b>	<b>1,593</b>
Amortización de la Deuda Pública	C	0	0	0	0	0
Intereses de la Deuda Pública	C	0	0	0	0	0
Comisiones de la Deuda Pública	C	0	0	0	0	0
Gastos de la Deuda Pública	C	0	0	0	0	0
Costo por Coberturas	C	0	0	0	0	0
Apoyos Financieros	C	0	0	0	0	0
Adeudos de Ejercicios Fiscales Anteriores (Adefas)	150,000	-111,000	39,000	37,407	37,407	1,593
<b>Total del Gasto</b>	<b>31,671,716</b>	<b>5,211,832</b>	<b>36,883,551</b>	<b>29,234,732</b>	<b>28,833,930</b>	<b>7,588,820</b>



L.A.E. ANA MARGARITA GONZALEZ GALLEGOS  
ENCARGADA DEL DESPACHO DEL ORGANISMO DE CONTROL  
INTERNO DE LA CAPAPA



MTR. HUMBERTO AMBRIZ DELGADILLO  
PRESIDENTE MPAL DE PABELLON DE ARTEAGA Y  
PRESIDENTE DEL CONSEJO DIRECTIVO CAPAPA

L.E. ROCIO REYES GAYTAN  
DIRECTORA GENERAL DE CAPAPA  
Y SECRETARIA DEL CONSEJO DIRECTIVO





Identificación de Crédito o Instrumento	Contratación / Colocación	Amortización	Endeudamiento Neto
	A	B	C = A - B
<b>Créditos Bancarios</b>			
			0
			0
			0
			0
			0
			0
			0
			0
			0
<b>Total Créditos Bancarios</b>	<b>0</b>	<b>0</b>	<b>0</b>
<b>Otros Instrumentos de Deuda</b>			
			0
			0
			0
			0
			0
			0
			0
			0
			0
<b>Total Otros Instrumentos de Deuda</b>	<b>0</b>	<b>0</b>	<b>0</b>
<b>TOTAL</b>	<b>0</b>	<b>0</b>	<b>0</b>

L.A.E ANA MARGARITA GONZÁLEZ GALLEGOS  
ENCARGADA DEL DESPACHO DEL ÓRGANO DE CONTROL  
INTERNO DE LA CAPAPA

MTRO. HUMBERTO AMBRIZ DELGADILLO  
PRESIDENTE MPAL DE PABELLON DE ARTEAGA Y  
PRESIDENTE DEL CONSEJO DIRECTIVO CAPAPA

L.E. ROCIO REYES GAYTAN  
DIRECTORA GENERAL DE CAPAPA  
Y SECRETARIA DEL CONSEJO DIRECTIVO





**CAPAPA**

COMISIÓN DE AGUA POTABLE  
Y ALCANTARILLADO DE  
PABELLÓN DE ARTEAGA

Comisión de Agua Potable de Pabellón de Arteaga

Intereses de la Deuda

Del 1 de Enero al 30 de Septiembre de 2023

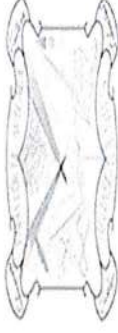


Identificación de Crédito o Instrumento	Devengado	Pagado
<b>Créditos Bancarios</b>		
<b>Total de intereses de Créditos Bancarios</b>	<b>0</b>	<b>0</b>
<b>Otros Instrumentos de Deuda</b>		
<b>Total de intereses de Otros Instrumentos de Deuda</b>	<b>0</b>	<b>0</b>
<b>TOTAL</b>	<b>0</b>	<b>0</b>

L.A.E ANA MARGARITA GONZALEZ GALLEGOS  
ENCARGADA DEL DESPACHO DEL ÓRGANO DE CONTROL  
INTERNO DE LA CAPAPA

MTRO. HUMBERTO AMBRIZ DELGADILLO  
PRESIDENTE MPAL DE PABELLON DE ARTEAGA Y  
PRESIDENTE DEL CONSEJO DIRECTIVO CAPAPA

L.E. ROCIO REYES GAYTAN  
DIRECTORA GENERAL DE CAPAPA  
Y SECRETARIA DEL CONSEJO DIRECTIVO



Concepto	Egresos				Subejercicio 6 = (3 - 4)
	Aprobado 1	Ampliaciones/ (Reducciones) 2	Modificado 3 = (1 + 2)	Devengado 4	
<b>Programas</b>					
Subsidios: Sector Social y Privado o Entidades Federativas y Municipios	31,671,719	5,211,832	36,883,551	29,294,732	28,838,930
Sujetos a Reglas de Operación	0	0	0	0	0
Otros Subsidios	0	0	0	0	0
<b>Desempeño de las Funciones</b>					
Prestación de Servicios Públicos	31,671,719	5,211,832	36,883,551	29,294,732	28,838,930
Provisión de Bienes Públicos	31,671,719	5,211,832	36,883,551	29,294,732	28,838,930
Planeación, seguimiento y evaluación de políticas públicas	0	0	0	0	0
Promoción y fomento	0	0	0	0	0
Regulación y supervisión	0	0	0	0	0
Funciones de las Fuerzas Armadas (Únicamente Gobierno Federal)	0	0	0	0	0
Específicos	0	0	0	0	0
Proyectos de Inversión	0	0	0	0	0
<b>Administrativos y de Apoyo</b>					
Apoyo al proceso presupuestario y para mejorar la eficiencia institucional	0	0	0	0	0
Apoyo a la función pública y al mejoramiento de la gestión	0	0	0	0	0
Operaciones ajenas	0	0	0	0	0
<b>Compromisos</b>					
Obligaciones de cumplimiento de resolución jurisdiccional	0	0	0	0	0
Desastres Naturales	0	0	0	0	0
<b>Obligaciones</b>					
Pensiones y jubilaciones	0	0	0	0	0
Aportaciones a la seguridad social	0	0	0	0	0
Aportaciones a fondos de estabilización	0	0	0	0	0
Aportaciones a fondos de inversión y reestructura de pensiones	0	0	0	0	0
<b>Programas de Gasto Federalizado (Gobierno Federal)</b>					
Gasto Federalizado	0	0	0	0	0
Participaciones a entidades federativas y municipios	0	0	0	0	0
Costo financiero, deuda o apoyos a deudores y ahorradores de la banca	0	0	0	0	0
Adeudos de ejercicios fiscales anteriores	0	0	0	0	0
<b>Total del Gasto</b>	<b>31,671,719</b>	<b>5,211,832</b>	<b>36,883,551</b>	<b>29,294,732</b>	<b>28,838,930</b>

  
L.E. ANA MARGARITA GONZALEZ GALLEGOS  
ENCARGADA DEL DESPACHO DEL ÓRGANO DE CONTROL  
INTERNO DE LA CAPAPA

  
MTRO. HUMBERTO AMBRIZ DELGADILLO  
PRESIDENTE MPAL DE PABELLON DE ARTEAGA Y  
PRESIDENTE DEL CONSEJO DIRECTIVO CAPAPA

  
L.E. ROCIO REYES GAYTAN  
DIRECTORA GENERAL DE CAPAPA  
Y SECRETARIA DEL CONSEJO DIRECTIVO