



PABELLÓN
DE ARTEAGA
H. AYUNTAMIENTO 2021 - 2024

DIRECCIÓN DE
FINANZAS Y
ADMINISTRACIÓN

INFORME DE CUENTA PÚBLICA ANUAL

1º DE ENERO AL 31 DE DICIEMBRE DE 2022

¡Va por Pabel!



PABELLÓN
DE ARTEAGA
H. AYUNTAMIENTO 2021 - 2024

DIRECCIÓN DE
FINANZAS Y
ADMINISTRACIÓN

INFORMACIÓN DE CUENTA PÚBLICA ANUAL 2022

- I. INFORMACIÓN CONTABLE
- II. INFORMACIÓN PRESUPUESTARIA
- III. INFORMACIÓN PROGRAMÁTICA
- IV. ANEXOS
- V. CUENTA PÚBLICA CONSOLIDADA

1º DE ENERO AL 31 DE DICIEMBRE DE 2022

¡Va por Pabel!



INFORMACIÓN CONTABLE


1. ESTADO DE SITUACIÓN FINANCIERA
2. ESTADO DE ACTIVIDADES
3. ESTADO DE VARIACIÓN EN LA HACIENDA PÚBLICA
4. ESTADO DE CAMBIO EN LA SITUACIÓN FINANCIERA
5. ESTADO DE FLUJO DE EFECTIVO
6. ESTADO ANALÍTICO DEL ACTIVO
7. ESTADO ANALÍTICO DE LA DEUDA Y OTROS PASIVOS
8. INFORME DE PASIVOS CONTINGENTES
9. NOTAS A LOS ESTADOS FINANCIEROS

1º DE ENERO AL 31 DE DICIEMBRE DE 2022



Concepto	2022	2021	Concepto	2022	2021
ACTIVO			PASIVO		
Activo Circulante			Pasivo Circulante		
Efectivo y Equivalentes	7,067,910	10,808,107	Cuentas por Pagar a Corto Plazo	24,031,991	19,605,321
Derechos a Recibir Efectivo o Equivalentes	4,129,923	5,033,849	Documentos por Pagar a Corto Plazo	0	0
Derechos a Recibir Bienes o Servicios	500,550	0	Porción a Corto Plazo de la Deuda Pública a Largo Plazo	0	0
Inventarios	0	0	Títulos y Valores a Corto Plazo	0	0
Almacenes	0	0	Pasivos Diferidos a Corto Plazo	0	0
Estimación por Pérdida o Deterioro de Activos Circulantes	0	0	Fondos y Bienes de Terceros en Garantía y/o Administración a Corto Plazo	0	0
Otros Activos Circulantes	0	0	Provisiones a Corto Plazo	0	0
Total de Activos Circulantes	11,688,384	15,841,957	Otros Pasivos a Corto Plazo	0	0
Activo No Circulante			Total de Pasivos Circulantes	24,031,991	19,605,321
Inversiones Financieras a Largo Plazo	0	0	Pasivo No Circulante		
Derechos a Recibir Efectivo o Equivalentes a Largo Plazo	0	0	Cuentas por Pagar a Largo Plazo	0	0
Bienes Inmuebles, Infraestructura y Construcciones en Proceso	620,653,004	602,356,973	Documentos por Pagar a Largo Plazo	0	0
Bienes Muebles	46,501,080	36,550,989	Deuda Pública a Largo Plazo	0	0
Activos Intangibles	1,203,625	534,966	Pasivos Diferidos a Largo Plazo	0	0
Depreciación, Deterioro y Amortización Acumulada de Bienes	-3,317,974	-1,225,799	Fondos y Bienes de Terceros en Garantía y/o en Administración a Largo Plazo	0	0
Activos Diferidos	827,611	827,611	Provisiones a Largo Plazo	0	0
Estimación por Pérdida o Deterioro de Activos no Circulantes	0	0	Total de Pasivos No Circulantes	0	0
Otros Activos no Circulantes	0	0	Total del Pasivo	24,031,991	19,605,321
Total de Activos No Circulantes	665,867,345	639,044,740	HACIENDA PÚBLICA/PATRIMONIO		
Total del Activo	677,555,729	654,886,696	Hacienda Pública/Patrimonio Contribuido	0	0
			Aportaciones	0	0
			Donaciones de Capital	0	0
			Actualización de la Hacienda Pública /Patrimonio	0	0
			Hacienda Pública/Patrimonio Generado	663,523,738	337,466,308
			Resultados del Ejercicio (Ahorro/Desahorro)	320,138,126	35,637,559
			Resultados de Ejercicios Anteriores	336,305,289	304,748,426
			Revalúos	0	0
			Reservas	0	0
			Rectificaciones de Resultados de Ejercicios Anteriores	-2,919,677	-2,919,677
			Exceso o Insuficiencia en la Actualización de la Hacienda Pública/Patrimonio	0	0
			Resultado por Posición Monetaria	0	0
			Resultado por Tenencia de Activos no Monetarios	0	0
			Total Hacienda Pública/Patrimonio	663,523,738	337,466,308
			Total del Pasivo y Hacienda Pública /Patrimonio	677,555,729	357,071,629

Bajo protesta de decir verdad declaramos que los Estados Financieros y sus notas, son razonablemente correctos y son responsabilidad del emisor.



LIC. CARLOS ALBERTO QUEZADA SANCHEZ
DIRECTOR DE FINANZAS Y ADMINISTRACIÓN



MTR. HUMBERTO AMBRIZ DELGADILLO
PRESIDENTE MUNICIPAL DE PABELLÓN DE ARTEAGA



Concepto	2022	2021
INGRESOS Y OTROS BENEFICIOS		
Ingresos de Gestión	24,269,532	25,979,233
Impuestos	17,020,304	11,907,338
Cuotas y Aportaciones de Seguridad Social	0	0
Contribuciones de Mejoras	0	0
Derechos	5,618,116	12,108,547
Productos	0	88,187
Aprovechamientos	1,631,111	1,875,161
Ingresos por Venta de Bienes y Prestación de Servicios	0	0
Participaciones, Aportaciones, Convenios, Incentivos Derivados de la Colaboración Fiscal, Fondos Distintos de Aportaciones, Transferencias, Asignaciones, Subsidios y Subvenciones, y Pensiones y Jubilaciones	191,539,013	176,857,824
Participaciones, Aportaciones, Convenios, Incentivos Derivados de la Colaboración Fiscal y Fondos Distintos de Transferencias, Asignaciones, Subsidios y Subvenciones, y Pensiones y Jubilaciones	191,420,488	176,857,824
	118,524	0
Otros Ingresos y Beneficios	2,185,179	5,089,146
Ingresos Financieros	312,242	5,089,146
Incremento por Variación de Inventarios	0	0
Disminución del Exceso de Estimaciones por Pérdida o Deterioro u Obsolescencia	0	0
Disminución del Exceso de Provisiones	0	0
Otros Ingresos y Beneficios Varios	1,872,937	0
Total de Ingresos y Otros Beneficios	217,993,724	207,926,204
GASTOS Y OTRAS PÉRDIDAS		
Gastos de Funcionamiento	158,562,931	150,088,090
Servicios Personales	103,885,155	98,342,825
Materiales y Suministros	24,032,578	13,545,321
Servicios Generales	30,645,198	38,199,945
Transferencias, Asignaciones, Subsidios y Otras Ayudas	35,015,559	22,200,554
Transferencias Internas y Asignaciones al Sector Público	0	7,507,734
Transferencias al Resto del Sector Público	0	0
Subsidios y Subvenciones	19,759,552	0
Ayudas Sociales	7,304,161	5,646,430
Pensiones y Jubilaciones	7,890,846	9,046,390
Transferencias a Fideicomisos, Mandatos y Contratos Análogos	0	0

Cul



Concepto	2022	2021
Transferencias a la Seguridad Social		
Donativos	0	0
Transferencias al Exterior	61,000	0
Participaciones y Aportaciones	0	0
Participaciones	0	0
Aportaciones	0	0
Convenios	0	0
Intereses, Comisiones y Otros Gastos de la Deuda Pública	0	0
Intereses de la Deuda Pública	0	0
Comisiones de la Deuda Pública	0	0
Gastos de la Deuda Pública	0	0
Costo por Coberturas	0	0
Apoyos Financieros	0	0
Otros Gastos y Pérdidas Extraordinarias	2,092,175	0
Estimaciones, Depreciaciones, Deterioros, Obsolescencia y Amortizaciones	2,092,175	0
Provisiones	0	0
Disminución de Inventarios	0	0
Aumento por Insuficiencia de Estimaciones por Pérdida o Deterioro u Obsolescencia	0	0
Aumento por Insuficiencia de Provisiones	0	0
Otros Gastos	0	0
Inversión Pública	0	0
Inversión Pública no Capitalizable	0	0
Total de Gastos y Otras Pérdidas	195,670,665	172,288,644
Resultados del Ejercicio (Ahorro/Desahorro)	22,323,059	35,637,559

Bajo protesta de decir verdad declaramos que los Estados Financieros y sus notas, son razonablemente correctos y son responsabilidad del emisor.

(Firma)

MTRO. HUMBERTO AMBRIZ DELGADILLO
PRESIDENTE MUNICIPAL DE PABELLÓN DE ARTEAGA

(Firma)

LIC. CARLOS ALBERTO QUEZADA SANCHEZ
DIRECTOR DE FINANZAS Y ADMINISTRACIÓN



Concepto	Hacienda Pública / Patrimonio Contribuido	Hacienda Pública / Patrimonio Generado de Ejercicios Anteriores	Hacienda Pública / Patrimonio Generado del Ejercicio	Exceso o Insuficiencia en la Actualización de la Hacienda Pública / Patrimonio	Total
Hacienda Pública/ Patrimonio Contribuido Neto de 2021	0				0
Aportaciones	0	0	0	0	0
Donaciones de Capital	0	0	0	0	0
Actualización de la Hacienda Pública/Patrimonio	0	0	0	0	0
Hacienda Pública/Patrimonio Generado Neto de 2021		301,828,749	35,637,559		337,466,308
Resultados del Ejercicio (Ahorro/Desahorro)	0	0	35,637,559	0	35,637,559
Resultados de Ejercicios Anteriores	0	304,748,426	0	0	304,748,426
Revalúos	0	0	0	0	0
Reservas	0	0	0	0	0
Rectificaciones de Resultados de Ejercicios Anteriores	0	-2,919,677	0	0	-2,919,677
Exceso o Insuficiencia en la Actualización de la Hacienda Pública/Patrimonio Neto de 2021				0	0
Resultado por Posición Monetaria	0	0	0	0	0
Resultado por Tenencia de Activos no Monetarios	0	0	0	0	0
Hacienda Pública/Patrimonio Neto Final de 2021	0	301,828,749	35,637,559	0	337,466,308
Cambios en la Hacienda Pública/Patrimonio Contribuido Neto de 2022	0				0
Aportaciones	0	0	0	0	0
Donaciones de Capital	0	0	0	0	0
Actualización de la Hacienda Pública/Patrimonio	0	0	0	0	0
Variaciones de la Hacienda Pública/Patrimonio Generado Neto de 2022		31,556,864	-13,314,500		18,242,364
Resultados del Ejercicio (Ahorro/Desahorro)	0	0	22,323,059	0	22,323,059



Concepto	Hacienda Pública / Patrimonio Contribuido	Hacienda Pública / Patrimonio Generado de Ejercicios Anteriores	Hacienda Pública / Patrimonio Generado del Ejercicio	Exceso o Insuficiencia en la Actualización de la Hacienda Pública / Patrimonio	Total
Resultados de Ejercicios Anteriores	0	31,556,864	-35,637,559	0	-4,080,695
Revalúos	0	0	0	0	0
Reservas	0	0	0	0	0
Rectificaciones de Resultados de Ejercicios Anteriores	0	0	0	0	0
Cambios en el Exceso o Insuficiencia en la Actualización de la Hacienda Pública/Patrimonio Neto de 2022				0	0
Resultado por Posición Monetaria	0	0	0	0	0
Resultado por Tenencia de Activos no Monetarios	0	0	0	0	0
Hacienda Pública/Patrimonio Neto Final de 2022	0	333,385,613	22,323,059	0	355,708,672

Bajo protesta de decir verdad declaramos que los Estados Financieros y sus notas, son razonablemente correctos y son responsabilidad del emisor.



MTRO. HUMBERTO AMBRIZ DELGADILLO
PRESIDENTE MUNICIPAL DE PABELLÓN DE ARTEAGA



LIC. CARLOS ALBERTO QUEZADA SÁNCHEZ
DIRECTOR DE FINANZAS Y ADMINISTRACIÓN



Cuenta Pública 2022
MUNICIPIO DE PABELLÓN DE ARTEAGA
Estado de Cambios en la Situación Financiera
Del 1 de Enero al 31 de Diciembre de 2022
(Cifras en Pesos)



Concepto	Origen	Aplicación
ACTIVO		29,415,331
Activo Circulante	6,746,298	500,550
Efectivo y Equivalentes	4,654,123	0
Derechos a Recibir Efectivo o Equivalentes	3,750,197	0
Derechos a Recibir Bienes o Servicios	903,926	0
Inventarios	0	500,550
Almacenes	0	0
Estimación por Pérdida o Deterioro de Activos Circulantes	0	0
Otros Activos Circulantes	0	0
Activo No Circulante	2,092,175	28,914,781
Inversiones Financieras a Largo Plazo	0	0
Derechos a Recibir Efectivo o Equivalentes a Largo Plazo	0	0
Bienes Inmuebles, Infraestructura y Construcciones en Proceso	0	18,296,031
Bienes Muebles	0	9,950,091
Activos Intangibles	0	668,659
Depreciación, Deterioro y Amortización Acumulada de Bienes	2,092,175	0
Activos Diferidos	0	0
Estimación por Pérdida o Deterioro de Activos no Circulantes	0	0
Otros Activos no Circulantes	0	0
PASIVO		0
Pasivo Circulante	4,426,669	0
Cuentas por Pagar a Corto Plazo	4,426,669	0
Documentos por Pagar a Corto Plazo	0	0
Porción a Corto Plazo de la Deuda Pública a Largo Plazo	0	0
Títulos y Valores a Corto Plazo	0	0
Pasivos Diferidos a Corto Plazo	0	0
Fondos y Bienes de Terceros en Garantía y/o Administración a Corto Plazo	0	0
Provisiones a Corto Plazo	0	0
Otros Pasivos a Corto Plazo	0	0
Pasivo No Circulante	0	0

Cul

o



Concepto	Origen	Aplicación
Cuentas por Pagar a Largo Plazo	0	0
Documentos por Pagar a Largo Plazo	0	0
Deuda Pública a Largo Plazo	0	0
Pasivos Diferidos a Largo Plazo	0	0
Fondos y Bienes de Terceros en Garantía y/o en Administración a Largo Plazo	0	0
Provisiones a Largo Plazo	0	0
HACIENDA PÚBLICA/PATRIMONIO	316,057,431	0
Hacienda Pública/Patrimonio Contribuido	0	0
Aportaciones	0	0
Donaciones de Capital	0	0
Actualización de la Hacienda Pública/Patrimonio	0	0
Hacienda Pública/Patrimonio Generado	316,057,431	0
Resultados del Ejercicio (Ahorro/Desahorro)	284,500,567	0
Resultados de Ejercicios Anteriores	31,556,864	0
Revalúos	0	0
Reservas	0	0
Rectificaciones de Resultados de Ejercicios Anteriores	0	0
Exceso o Insuficiencia en la Actualización de la Hacienda Pública/Patrimonio	0	0
Resultado por Posición Monetaria	0	0
Resultado por Tenencia de Activos no Monetarios	0	0

Bajo protesta de decir verdad declaramos que los Estados Financieros y sus notas, son razonablemente correctos y son responsabilidad del emisor.



MTRO. HUMBERTO AMBRIZ DELGADILLO
PRESIDENTE MUNICIPAL DE PABELLÓN DE ARTEAGA



LIC. CARLOS ALBERTO QUEZADA SÁNCHEZ
DIRECTOR DE FINANZAS Y ADMINISTRACIÓN



Concepto	2022	2021
Flujos de Efectivo de las Actividades de Operación		
Origen		
Impuestos	217,993,724	211,645,375
Cuotas y Aportaciones de Seguridad Social	17,020,304	11,907,338
Contribuciones de Mejoras	0	0
Derechos	0	0
Productos	5,618,116	12,108,547
Aprovechamientos	0	88,187
Ingresos por Venta de Bienes y Prestación de Servicios	1,631,111	1,875,161
Participaciones, Aportaciones, Convenios, Incentivos Derivados de la Colaboración Fiscal y Fondos Distintos de Aportaciones	2,185,179	248,471
Transferencias, Asignaciones, Subsidios y Subvenciones, y Pensiones y Jubilaciones	191,420,488	176,857,824
Otros Orígenes de Operación	118,524	0
	0	8,559,846
Aplicación		
Servicios Personales	194,777,515	170,628,892
Materiales y Suministros	103,636,374	98,334,662
Servicios Generales	22,068,453	12,400,321
Transferencias Internas y Asignaciones al Sector Público	27,626,916	37,446,816
Transferencias al Resto del Sector Público	0	7,507,734
Subsidios y Subvenciones	0	0
Ayudas Sociales	19,759,552	0
Pensiones y Jubilaciones	7,304,161	5,646,430
Transferencias a Fideicomisos, Mandatos y Contratos Análogos	7,890,846	9,292,929
Transferencias a la Seguridad Social	0	0
Donativos	0	0
	61,000	0
Transferencias al Exterior	0	0
Participaciones	0	0
Aportaciones	0	0
Convenios	0	0
Otras Aplicaciones de Operación	6,430,213	0
Flujos Netos de Efectivo por Actividades de Operación	23,216,209	41,016,483
Flujos de Efectivo de las Actividades de Inversión		
Origen		
Bienes Inmuebles, Infraestructura y Construcciones en Proceso	0	0
Bienes Muebles	0	0
Otros Orígenes de Inversión	0	0

0

Cemy



Concepto	2022	2021
Aplicación	24,838,481	23,756,201
Bienes Inmuebles, Infraestructura y Construcciones en Proceso	18,296,031	20,085,445
Bienes Muebles	5,873,791	3,670,756
Otras Aplicaciones de Inversión	668,659	0
Flujos Netos de Efectivo por Actividades de Inversión	-24,838,481	-23,756,201
Flujos de Efectivo de las Actividades de Financiamiento		
Origen	0	0
Endeudamiento Neto	0	0
Interno	0	0
Externo	0	0
Otros Orígenes de Financiamiento	0	0
Aplicación	2,127,925	0
Servicios de la Deuda	0	0
Interno	0	0
Externo	0	0
Otras Aplicaciones de Financiamiento	2,127,925	0
Flujos Netos de Efectivo por Actividades de Financiamiento	-2,127,925	0
Incremento/Disminución Neta en el Efectivo y Equivalentes al Efectivo	-3,750,197	17,260,282
Efectivo y Equivalentes al Efectivo al Inicio del Ejercicio	10,808,107	-6,452,175
Efectivo y Equivalentes al Efectivo al Final del Ejercicio	7,057,910	10,808,107

Bajo protesta de decir verdad declaramos que los Estados Financieros y sus notas, son razonablemente correctos y son responsabilidad del emisor.



MTO. HUMBERTO AMBRIZ DELGADILLO
PRESIDENTE MUNICIPAL DE PABELLÓN DE ARTEAGA



LIC. CARLOS ALBERTO QUEZADA SANCHEZ
DIRECTOR DE FINANZAS Y ADMINISTRACIÓN



Concepto	Saldo Inicial	Cargos del Periodo	Abonos del Periodo	Saldo Final	Variación del Periodo
ACTIVO	654,886,696	640,582,255	617,913,222	677,555,729	22,669,033
Activo Circulante	15,841,957	611,667,474	615,821,047	11,688,384	-4,153,573
Efectivo y Equivalentes	10,808,107	368,191,900	371,942,097	7,057,910	-3,750,197
Derechos a Recibir Efectivo o Equivalentes	5,033,849	237,219,467	238,123,393	4,129,923	-903,926
Derechos a Recibir Bienes o Servicios	0	6,256,107	5,755,557	500,550	500,550
Inventarios	0	0	0	0	0
Almacenes	0	0	0	0	0
Estimación por Pérdida o Deterioro de Activos Circulantes	0	0	0	0	0
Otros Activos Circulantes	0	0	0	0	0
Activo No Circulante	639,044,740	28,914,781	2,092,175	665,857,345	26,822,606
Inversiones Financieras a Largo Plazo	0	0	0	0	0
Derechos a Recibir Efectivo o Equivalentes a Largo Plazo	0	0	0	0	0
Bienes Inmuebles, Infraestructura y Construcciones en Proceso	602,356,973	18,296,031	0	620,653,004	18,296,031
Bienes Muebles	36,550,989	9,950,091	0	46,501,080	9,950,091
Activos Intangibles	534,966	668,659	0	1,203,625	668,659
Depreciación, Deterioro y Amortización Acumulada de Bienes	-1,225,799	0	2,092,175	-3,317,974	-2,092,175
Activos Diferidos	827,611	0	0	827,611	0
Estimación por Pérdida o Deterioro de Activos no Circulantes	0	0	0	0	0
Otros Activos no Circulantes	0	0	0	0	0

Bajo protesta de decir verdad declaramos que los Estados Financieros y sus notas, son razonablemente correctos y son responsabilidad del emisor.

UCP

MTRO. HUMBERTO AMBRIZ DELGADILLO
PRESIDENTE MUNICIPAL DE PABELLÓN DE ARTEAGA



LIC. CARLOS ALBERTO QUEZADA SANCHEZ
DIRECTOR DE FINANZAS Y ADMINISTRACIÓN



Denominación de las Deudas	Moneda de Contratación	Institución o País Acreedor	Saldo Inicial del Periodo	Saldo Final del Periodo
DEUDA PÚBLICA				
Corto Plazo				
Deuda Interna			0	0
Instituciones de Crédito	Peso	México	0	0
Títulos y Valores	Peso	México	0	0
Arrendamientos Financieros	Peso	México	0	0
Deuda Externa			0	0
Organismos Financieros Internacionales	Peso	México	0	0
Deuda Bilateral	Peso	México	0	0
Títulos y Valores	Peso	México	0	0
Arrendamientos Financieros	Peso	México	0	0
Subtotal de Deuda Pública a Corto Plazo			0	0
Largo Plazo				
Deuda Interna			0	0
Instituciones de Crédito	Peso	México	0	0
Títulos y Valores	Peso	México	0	0
Arrendamientos Financieros	Peso	México	0	0
Deuda Externa			0	0
Organismos Financieros Internacionales	Peso	México	0	0
Deuda Bilateral	Peso	México	0	0
Títulos y Valores	Peso	México	0	0
Arrendamientos Financieros	Peso	México	0	0
Subtotal de Deuda Pública a Largo Plazo			0	0
Total de Otros Pasivos	Peso	México	19,605,321	24,031,991
Total de Deuda Pública y Otros Pasivos			19,605,321	24,031,991

Bajo protesta de decir verdad declaramos que los Estados Financieros y sus notas, son razonablemente correctos y son responsabilidad del emisor.



MTRO. HUMBERTO AMBRIZ DELGADILLO
PRESIDENTE MUNICIPAL DE PABELLÓN DE ARTEAGA



LIC. CARLOS ALBERTO QUEZADA SANCHEZ
DIRECTOR DE FINANZAS Y ADMINISTRACIÓN



MUNICIPIO DE PABELLÓN DE ARTEAGA, AGUASCALIENTES
NOTAS A LOS ESTADOS FINANCIEROS
DEL 01 DE ENERO AL 31 DE DICIEMBRE DE 2022
(Pesos)



I) NOTAS A LOS ESTADOS FINANCIEROS

Con el propósito de dar cumplimiento a los artículos 46 y 49 de la Ley General de Contabilidad Gubernamental, los entes públicos deberán acompañar notas a los estados financieros cuyos rubros así lo requieran teniendo presente los postulados de revelación suficiente e importancia relativa con la finalidad, que la información sea de mayor utilidad para los usuarios.

A continuación, se presentan los tres tipos de notas que acompañan a los estados, a saber:

- a) Notas de desglose;
- b) Notas de memoria (cuentas de orden), y
- c) Notas de gestión administrativa.

a) NOTAS DE DESGLOSE

I) NOTAS AL ESTADO DE SITUACIÓN FINANCIERA

Activo

Efectivo y Equivalentes

Este rubro se integra por los montos de efectivo en caja y equivalentes de efectivo, representados principalmente por inversiones e instrumentos de renta fija a corto plazo, se registran al costo, en el momento de la inversión, así como los rendimientos generados.

El efectivo proviene de Participaciones, Aportaciones, y Pensiones y Jubilaciones del Gobierno del Estado de Aguascalientes y de recursos propios, principalmente de Impuestos a la Propiedad Raíz.

CUENTA	IMPORTE (pesos)
Efectivo en Caja ¹	15,000
Fondo Revolvente ²	30,000
Caja Chica de Presidencia	15,000
Caja Chica de Finanzas y Administración	15,000
Efectivo en Bancos –Tesorería	7,057,910
Inversiones temporales (hasta 3 meses)	0
Total de Efectivo y Equivalentes	7,057,910

¹.- El efectivo en caja corresponde al fondo que se le asignó a cada cejero con el objetivo de tener cambio para los diversos cobros. No se tiene más efectivo que reportar ya que día a día se deposita el total de los ingresos en la institución bancaria.

².- Se tienen autorizadas dos cajas chicas, una para Presidencia Municipal y otra para la Dirección de Finanzas y Administración con un límite de 15,000 pesos mensuales cada una

Derechos a recibir Efectivo y Equivalentes y Bienes o Servicios a Recibir

Al cierre del mes de diciembre se tiene 4,630,473 pesos de efectivos a recibir por deudores diversos y gastos a comprobar.



MUNICIPIO DE PABELLÓN DE ARTEAGA, AGUASCALIENTES
NOTAS A LOS ESTADOS FINANCIEROS
DEL 01 DE ENERO AL 31 DE DICIEMBRE DE 2022
(Pesos)



Bienes Disponibles para su Transformación o Consumo (inventarios)

Este rubro no se muestra dentro de los estados financieros, derivado a que el Municipio, no maneja algún bien disponible para su transformación o su consumo.

Inversiones Financieras

El Municipio de Pabellón de Arteaga, Aguascalientes no presenta Inversiones Financieras al 31 de diciembre 2022.

Bienes Muebles, Inmuebles e Intangibles

En este rubro el Municipio realizó inversiones al 2022 por un valor de \$668,357,709 pesos.

Depreciación, Deterioro y Amortización Acumulada de Bienes

La depreciación de los activos se registra anualmente, por lo que el saldo 3,317,974 pesos presentado corresponde al registro acumulado al 2022.

El método que se utilizó para la depreciación del 2022, fué el de dar inicio a las depreciaciones al mes siguiente del mes de su compra. Los parámetros usados para depreciar cada bien fueron los de estimación de vida útil que corresponde con el texto aprobado por el Consejo Nacional de Armonización Contable publicadas en el Diario Oficial de la Federación (DOF) el 27 de diciembre de 2010 y con las Reglas Especificas del Registro y Valoración del Patrimonio publicadas en el DOF el 13 de diciembre de 2011. Los bienes con estatus de donación y comodato son tomados con un valor de 0 y al depreciarse un bien en su totalidad se tomará un valor de \$0.01.

Otros Activos Circulante y No Circulante

El Municipio no cuenta con registros en este rubro.

Pasivo

CUENTA	IMPORTE (pesos)
Proveedores	24,031,991
Total Pasivos	24,031,991



MUNICIPIO DE PABELLÓN DE ARTEAGA, AGUASCALIENTES
NOTAS A LOS ESTADOS FINANCIEROS
DEL 01 DE ENERO AL 31 DE DICIEMBRE DE 2022
(Pesos)



II) NOTAS AL ESTADO DE ACTIVIDADES

Ingresos de Gestión

Representa el monto de los ingresos devengados:

Impuestos:	\$ 17,020,304
Derechos:	\$ 5,618,116
Aprovechamientos:	\$ 1,631,111
Participaciones, Aportaciones, Convenios, Incentivos Derivados de la Colaboración Fiscal y Fondos Distintos de Aportaciones	\$191,420,488
Transferencias, Asignaciones, Subsidios y Subvenciones, y Pensiones y Jubilaciones	\$ 118,524

Otros Ingresos y Beneficios

El ingreso acumulado por intereses ganados (financieros) en cuentas bancarias es por un monto de \$312,242 y por otros ingresos y beneficios varios fue de 1,872,937 pesos.

Gastos y Otras Pérdidas:

Los gastos de funcionamiento por la cantidad de \$158,562,931 que representan el 81% del total de los gastos.

III) NOTAS AL ESTADO DE VARIACIÓN EN LA HACIENDA PÚBLICA

Dentro del Estado de Variación en la Hacienda Pública, se muestran las modificaciones que ha sufrido el Patrimonio o la Hacienda Pública, que representa el importe de los bienes y derechos que son propiedad del Municipio, en el presente ejercicio está compuesto por el resultado del ejercicio.

IV) NOTAS AL ESTADO DE FLUJOS DE EFECTIVO

Efectivo y equivalentes

1. El análisis de los saldos inicial y final que figuran en la última parte del Estado de Flujo de Efectivo en la cuenta de efectivo y equivalentes es como sigue:

Concepto	2022
Efectivo en Bancos –Tesorería	7,057,910
Efectivo en Bancos- Dependencias	0
Inversiones temporales (hasta 3 meses)	0
Fondos con afectación específica	0
Depósitos de fondos de terceros y otros	0
Total de Efectivo y Equivalentes	7,057,910



MUNICIPIO DE PABELLÓN DE ARTEAGA, AGUASCALIENTES
NOTAS A LOS ESTADOS FINANCIEROS
DEL 01 DE ENERO AL 31 DE DICIEMBRE DE 2022
(Pesos)



2. Flujo de Efectivo de las Actividades de Operación.

Durante el periodo comprendido del 1º de enero al 31 de diciembre 2022, el Municipio recibió ingresos de gestión por la cantidad de \$26,454,711, correspondientes a las Participaciones, Aportaciones, Convenios, Incentivos Derivados de la Colaboración Fiscal y Fondos Distintos de Aportaciones \$191,420,488 y correspondiente a Transferencias, Asignaciones, Subsidios y Subvenciones, Pensiones y Jubilaciones del Gobierno del Estado de Aguascalientes por la cantidad de \$118,524 pesos. El gasto devengado por el periodo comprendido a diciembre 2022 asciende a \$194,777,515 pesos.

V) CONCILIACIÓN ENTRE LOS INGRESOS PRESUPUESTARIOS Y CONTABLES, ASÍ COMO ENTRE LOS EGRESOS PRESUPUESTARIOS Y LOS GASTOS CONTABLES

El Municipio presenta la misma cantidad en ingresos por la cantidad de 217,993,724 pesos, por lo que no se presentan partidas en conciliación.

Con respecto a los egresos contables y presupuestales se encuentran en conciliación las partidas en mobiliario y equipo de administración; mobiliario y equipo educacional y recreativo; equipo e instrumental médico y de laboratorio; vehículos y equipo de transporte; maquinaria; otros equipos y herramientas; equipos intangibles; obras públicas en bienes de dominio público; obras públicas en bienes propios y adeudos de ejercicios fiscales anteriores. Lo anterior, se deriva que el módulo de bienes del Sistema SAACG.NET no se encuentra habilitado para el Municipio, por lo que no se afecta presupuestalmente, solo contable.

b) NOTAS DE MEMORIA (CUENTAS DE ORDEN)

Cuentas de Orden Contables y Presupuestarias:

En estas cuentas se controlan diversos conceptos y valores que, aunque no afectan ni modifican el Estado de Situación Financiera, deben reflejar los importes que presentan derechos o responsabilidades del Municipio, pero que es necesaria su incorporación en libros con fines de control.

El Municipio no presenta cuentas de Orden Contables y Presupuestarias.

c) NOTAS DE GESTIÓN ADMINISTRATIVA

1. Introducción

Los Estados Financieros de los entes públicos, proveen de información financiera a los principales usuarios de la misma, al Congreso y a los ciudadanos.

El objetivo del presente documento es la revelación del contexto y de los aspectos económicos-financieros más relevantes que influyeron en las decisiones del periodo, y que deberán ser considerados en la elaboración de los estados financieros para la mayor comprensión de los mismos y sus particularidades.

De esta manera, se informa y explica la respuesta del gobierno a las condiciones relacionadas con la información financiera de cada periodo de gestión; además, de exponer aquellas políticas que podrían afectar la toma de decisiones en periodos posteriores.



MUNICIPIO DE PABELLÓN DE ARTEAGA, AGUASCALIENTES
NOTAS A LOS ESTADOS FINANCIEROS
DEL 01 DE ENERO AL 31 DE DICIEMBRE DE 2022
(Pesos)



2. Panorama Económico y Financiero

El Municipio de Pabellón de Arteaga, es una entidad de carácter público, con personalidad jurídica y patrimonio propio, autónomo en su régimen interior y con libre administración de su hacienda, que opera principalmente con las Participaciones y Aportaciones que recibe de los Gobiernos Federal y Estatal.

3. Autorización e Historia

- Fecha de creación del ente: 09 de mayo de 1965
- Principales cambios en su estructura: Al Municipio de Pabellón de Arteaga le corresponde la Ciudad de Pabellón de Arteaga como cabecera municipal. Fuera de ella, la organización territorial se organizará a través de delegaciones y subdelegaciones, pudiendo establecerse comisarías en las rancherías que por su importancia lo ameriten.

4. Organización y Objeto Social

Se informará sobre:

- Objeto social: Para lograr un desarrollo armónico y equilibrado de la vida social entre las personas que habitan o se establecen en el mismo.
- Principal actividad económica: Vitivinicultura y Ganadería.
- Ejercicio fiscal: 2022
- Régimen jurídico: Persona Moral con fines no lucrativos
- Consideraciones fiscales: las siguientes son las obligaciones del Municipio:

IMPUESTO SOBRE LA RENTA •

Persona Moral no contribuyente por la percepción de sus ingresos, de conformidad al Título III de la Ley del Impuesto Sobre la Renta.

Se retiene el impuesto sobre la renta por los conceptos de:

- Sueldos y salarios
- Asimilados a salarios

IMPUESTO AL VALOR AGREGADO

No contribuyente de IVA, además de no retener el impuesto de acuerdo al Artículo 3 fracción III LIVA.

- Estructura organizacional básica:

Para el estudio, planeación y despacho de los asuntos de su competencia, la Presidencia Municipal contará con las siguientes unidades administrativas:

- Oficina del Presidente Municipal.
- Secretaría del H. Ayuntamiento;
- Dirección de Finanzas y Administración;
- Dirección Jurídica;
- Dirección de Seguridad pública y Movilidad;



MUNICIPIO DE PABELLÓN DE ARTEAGA, AGUASCALIENTES
NOTAS A LOS ESTADOS FINANCIEROS
DEL 01 DE ENERO AL 31 DE DICIEMBRE DE 2022
(Pesos)



- VI.- Dirección de Obras Públicas y Desarrollo Urbano;
- VII.- Dirección de Servicios Públicos Municipales y Mantenimiento;
- VIII.- Dirección de Desarrollo Social;
- IX.- Dirección de Desarrollo Integral de la Persona;
- X.- Contraloría Municipal;
- XI.- Sistema para el Desarrollo Integral de la Familia;
- XII.- Instituto Pabellonense de las Mujeres;
- XIII.- Subdelegación del INAPAM, y
- XIV.- Instituto Municipal de Biodiversidad y Protección Ambiental.

g) Fideicomisos, mandatos y análogos de los cuales es fideicomitente o fideicomisario: No aplican a la fecha.

5. Bases de Preparación de los Estados Financieros

El Municipio de Pabellón de Arteaga, Aguascalientes, presenta los Estados Contables en moneda nacional y se han elaborado de conformidad con políticas y prácticas contables descritas en la Ley de Presupuesto, Gasto Público y Responsabilidad Hacendaria del Estado de Aguascalientes para el registro de las operaciones financieras, así como para obtener la información que se deriva de la contabilidad, tomando en cuenta las políticas contables emitidas por el Consejo Nacional de Armonización Contable (CONAC) de conformidad con la Ley General de Contabilidad Gubernamental (LGCG), y las disposiciones legales aplicables.

Se continúa registrando las operaciones en base al devengo y acumulativa, en apego al Marco Conceptual, Postulados Básicos, Normas y Metodologías que establezcan los momentos contables, Clasificadores y Manuales de Contabilidad Gubernamental armonizados.

Con respecto al patrimonio del Municipio, se lleva el control por medio de bases de datos de los bienes muebles, inmuebles e intangibles que cuenta al cierre del ejercicio fiscal de 2022. Una vez habilitado el modelo de bienes del Sistema de Contabilidad Gubernamental se incorporará para su registro y control.

6. Políticas de Contabilidad Significativas

a) Actualización:

Atendiendo a la Norma Internacional de Contabilidad del Sector Público (NICS 10-Información Financiera en Economías Hiperinflacionarias), se deberá actualizar el patrimonio cuando el Índice Nacional de Precios al Consumidor acumulada durante un periodo de tres años sea igual o superior al 100%.

Sin embargo, este supuesto no se ha presentado debido a que el Municipio de Pabellón de Arteaga Aguascalientes se encuentra en proceso de acreditación para el módulo de Bienes en el SAACG.NET y estar en posición de cumplir con esta disposición.



MUNICIPIO DE PABELLÓN DE ARTEAGA, AGUASCALIENTES
NOTAS A LOS ESTADOS FINANCIEROS
DEL 01 DE ENERO AL 31 DE DICIEMBRE DE 2022
(Pesos)



b) Operaciones en el extranjero:

No se realizan operaciones en el extranjero, por lo que no se tiene obligaciones o derechos de esta naturaleza.

c) Inversión en acciones:

No se tienen inversión en acciones en compañías subsidiarias no consolidadas y asociadas.

d) Inventarios:

No se tienen inventarios o algún bien disponible para su transformación o su consumo, por lo que no se tienen obligaciones de tener un sistema o método de valuación de inventarios y costo de lo vendido.

e) Beneficios a los empleados:

- I. Las primas de antigüedad a que tienen derecho los trabajadores al terminar la relación de trabajo, se registran en gastos del año en que son pagadas.
- II. El Instituto de Seguridad y Servicios Sociales para los Servidores Públicos del Estado de Aguascalientes (ISSSSPEA), es el organismo público descentralizado del Gobierno del Estado de Aguascalientes, que tiene a su cargo otorgar las prestaciones de seguridad y servicios sociales conforme a la Ley de Seguridad y Servicios Sociales para los Servidores Públicos del Estado de Aguascalientes, que incluye a los servidores públicos, pensionados y a los familiares beneficiarios. La Entidad paga mensualmente a este Instituto las aportaciones retenidas a los empleados.

f) Provisiones

El Municipio actualmente no ha realizado provisiones.

g) Reservas

El Municipio actualmente no ha realizado registro y cálculo de alguna reserva.

h) Cambios en políticas contables

No se ha tenido cambio en políticas contables.

i) Reclasificaciones

Durante el ejercicio fiscal de 2022, se realizaron reclasificaciones de las cuentas bancarias registradas en la contabilidad acorde a los saldos de los estados de cuenta bancarios. Se detectó que la cuenta 2111-01-03 denominada finiquitos, contaba con registros por \$1,665,865.53, mismos que no afectaban los momentos contables y presupuestales, por lo que se llevo a cabo su reclasificación, afectando al presupuesto y por ende al Gasto.



MUNICIPIO DE PABELLÓN DE ARTEAGA, AGUASCALIENTES
NOTAS A LOS ESTADOS FINANCIEROS
DEL 01 DE ENERO AL 31 DE DICIEMBRE DE 2022
(Pesos)



j) **Depuración y cancelación de saldos**

Se realizó una revisión exhaustiva de los saldos de la balanza de comprobación con respecto a las cuentas de activo y pasivo, haciendo la Depuración y cancelación de saldos en la póliza D002367, quedando los saldos reales de estas cuentas.

7. **Posición en Moneda Extranjera y Protección por Riesgo Cambiario**

No se realizan operaciones en moneda extranjera, por lo que no se tiene obligaciones o derechos de esta naturaleza.

8. **Reporte Analítico del Activo**

- Activo circulante saldo final: **\$11,688,384** pesos.
- Activo no circulante saldo final: **\$665,867,345** pesos.
- Total del activo: **\$677,555,729** pesos.

9. **Fideicomisos, Mandatos y Análogos**

No aplica para el presente período.

10. **Reporte de la Recaudación**

Se integra por las Transferencia del Gobierno del Estado, así como de los ingresos propios, se detalla a continuación:

- Ingresos propios: \$26,454,711 pesos.
- Fondos Federales
 - FISM: \$15,132,849 pesos.
 - FORTAMUN: \$36,028,162 pesos.
- Participaciones: \$140,256,625 pesos.

11. **Información sobre la Deuda y el Reporte Analítico de la Deuda**

El Municipio de Pabellón de Arteaga Aguascalientes no cuenta con Deuda Pública.

12. **Calificaciones otorgadas**

No aplica para el Municipio ya que no se cuenta con una calificación crediticia realizada por una institución financiera.



MUNICIPIO DE PABELLÓN DE ARTEAGA, AGUASCALIENTES
NOTAS A LOS ESTADOS FINANCIEROS
DEL 01 DE ENERO AL 31 DE DICIEMBRE DE 2022
(Pesos)



13. Proceso de Mejora

El Municipio de Pabellón de Arteaga, es una entidad de carácter público, con personalidad jurídica y patrimonio propio, autónomo en su régimen interior y con libre administración de su hacienda. Para lograr un desarrollo armónico y equilibrado de la vida social entre las personas que habitan o se establecen en el mismo.

Se lleva a cabo el debido seguimiento de las normas de control interno de acuerdo al Reglamento de Control Interno para el Municipio de Pabellón de Arteaga publicado el 2 de octubre de 2017 en el Periódico Oficial del Estado de Aguascalientes, con el objetivo generar una adecuada rendición de cuentas y transparentar el ejercicio de la función pública.

14. Información por Segmentos

El Municipio de Pabellón de Arteaga Aguascalientes no considera necesario revelar la información financiera segmentada.

La información respecto a la Comisión de Agua Potable y Alcantarillado de Pabellón de Arteaga se encuentra bajo su resguardo y administración.

15. Eventos Posteriores al Cierre

El Municipio realiza sus registros contables con base acumulativa, apegándose al marco conceptual y los postulados básicos de la Ley General de Contabilidad Gubernamental, donde señala la obligación de emitir información contable, presupuestaria y programática sobre la base técnica prevista en los documentos técnico-contables mencionado en dicho acuerdo.

Asimismo, se registran los adeudos de ejercicios fiscales anteriores, como un conjunto de obligaciones contraídas, devengadas, contabilizadas y autorizadas dentro de las asignaciones presupuestales para el cierre del ejercicio fiscal.

16. Partes Relacionadas

No existen partes relacionadas con el Municipio de Pabellón de Arteaga Aguascalientes, que influyen en toma de decisiones operativas y financieras.

17. Responsabilidad Sobre la Presentación Razonable de la Información Contable

"Bajo protesta de decir verdad declaramos que los Estados Financieros y sus notas, son razonablemente correctos y son responsabilidad del emisor".

MTRO. HUMBERTO AMBRIZ DELGADILLO
PRESIDENTE MUNICIPAL DE PABELLÓN DE ARTEAGA

LIC. CARLOS ALBERTO QUEZADA SÁNCHEZ
DIRECTOR DE FINANZAS Y ADMINISTRACIÓN



INFORMACIÓN PRESUPUESTARIA

1. ESTADO ANALÍTICO DEL INGRESO
2. DETALLE DE LOS INGRESOS
3. ESTADO ANALÍTICO DEL EJERCICIO DEL PRESUPUESTO DE EGRESOS CLASIFICADO POR:
 - a. ADMINISTRATIVA
 - b. FUNCIONAL
 - c. POR OBJETO DEL GASTO
 - d. ECONÓMICA
4. ENDEUDAMIENTO NETO
5. INTERESES DE LA DEUDA
6. FLUJO DE FONDOS
7. ESTADO DE INDICADORES DE POSTURA FISCAL
8. CONCILIACIÓN PRESUPUESTARIA DEL INGRESO
9. CONCILIACIÓN PRESUPUESTARIA DEL EGRESO

1º DE ENERO AL 31 DE DICIEMBRE DE 2022



Rubro de Ingresos	Ingreso					Diferencia (6 = 5 - 1)
	Estimado (1)	Ampliaciones y Reducciones (2)	Modificado (3 = 1 + 2)	Devengado (4)	Recaudado (5)	
Impuestos	8,709,999	1,989,072	10,699,071	17,020,304	17,020,304	8,310,305
Cuotas y Aportaciones de Seguridad Social	0	0	0	0	0	0
Contribuciones de Mejoras	0	0	0	0	0	0
Derechos	6,653,653	15,373,714	22,027,367	5,618,116	5,618,116	-1,035,537
Productos	763,792	0	763,792	0	0	-763,792
Aprovechamientos	1,141,850	97,049	1,238,899	1,631,111	1,631,111	489,261
Ingresos por Venta de Bienes, Prestación de Servicios y Otros Ingresos	1,752,272	353,650	2,105,922	2,185,179	2,185,179	432,907
Participaciones, Aportaciones, Convenios, Incentivos Derivados de la Colaboración Fiscal y Fondos Distintos de Aportaciones	157,959,429	28,823,034	186,782,463	191,420,488	191,420,488	33,461,059
Transferencias, Asignaciones, Subsidios y Subvenciones, y Pensiones y Jubilaciones	0	0	0	118,524	118,524	118,524
Ingresos Derivados de Financiamientos	0	0	0	0	0	0
Total	176,980,995	46,636,519	223,617,514	217,993,724	217,993,724	41,012,729
				Ingresos excedentes		

Estado Analítico de Ingresos Por Fuente de Financiamiento	Ingreso					Diferencia (6 = 5 - 1)
	Estimado (1)	Ampliaciones y Reducciones (2)	Modificado (3 = 1 + 2)	Devengado (4)	Recaudado (5)	
Ingresos del Poder Ejecutivo Federal o Estatal y de los Municipios	175,228,723	46,282,869	221,511,592	215,808,545	215,808,545	40,579,822
Impuestos	8,709,999	1,989,072	10,699,071	17,020,304	17,020,304	8,310,305
Cuotas y Aportaciones de Seguridad Social	0	0	0	0	0	0
Contribuciones de Mejoras	0	0	0	0	0	0
Derechos	6,653,653	15,373,714	22,027,367	5,618,116	5,618,116	-1,035,537
Productos	763,792	0	763,792	0	0	-763,792
Aprovechamientos	1,141,850	97,049	1,238,899	1,631,111	1,631,111	489,261
Participaciones, Aportaciones, Convenios, Incentivos Derivados de la Colaboración Fiscal y Fondos Distintos de Aportaciones	157,959,429	28,823,034	186,782,463	191,420,488	191,420,488	33,461,059
Transferencias, Asignaciones, Subsidios y Subvenciones, y Pensiones y Jubilaciones	0	0	0	118,524	118,524	118,524
Ingresos de los Entes Públicos de los Poderes Legislativo y Judicial, de los Órganos Autónomos y del Sector Paraestatal o Paramunicipal, así como de las Empresas Productivas del Estado	1,752,272	353,650	2,105,922	2,185,179	2,185,179	432,907
Cuotas y Aportaciones de Seguridad Social	0	0	0	0	0	0
Productos	0	0	0	0	0	0
Ingresos por Venta de Bienes, Prestación de Servicios y Otros Ingresos	1,752,272	353,650	2,105,922	2,185,179	2,185,179	432,907

Copy

U



Cuenta Pública 2022
 MUNICIPIO DE PABELLÓN DE ARTEAGA
 Estado Analítico de Ingresos
 Del 1 de Enero al 31 de Diciembre de 2022



Transferencias, Asignaciones, Subsidios y Subvenciones, y Pensiones y Jubilaciones	0	0	0	0	0	0
Ingresos derivados de financiamiento	0	0	0	0	0	0
Ingresos Derivados de Financiamientos	0	0	0	0	0	0
Total	176,980,995	46,636,519	223,617,514	217,993,724	217,993,724	41,012,729
				Ingresos excedentes		

Los Ingresos por Fuente de Financiamiento pudieran no corresponder al tipo de Ente Público configurado. Se sugiere revisar:

• Que la clasificación administrativa en Configuración del Ente sea correcta.

• Que sus ingresos estén clasificados en los conceptos correctos y aplicables a su Ente Público. Se deberá corregir o reclasificar lo que se requiera.

Es necesario tomar en cuenta que el formato limita los ingresos que corresponden a los Poderes Legislativo, Judicial, Órganos Autónomos, Sector Paraestatal y Empresas productivas del Estado, por lo que el SAAD.G.NET mostrará completos los ingresos en el apartado donde sea posible, aun cuando no correspondan.

(Handwritten signature)

MTR. HUMBERTO AMBRIZ DELGADILLO
 PRESIDENTE MUNICIPAL DE PABELLÓN DE ARTEAGA

(Handwritten signature)

LIC. CARLOS ALBERTO QUEZADA SÁNCHEZ
 DIRECTOR DE FINANZAS Y ADMINISTRACIÓN



Fuente de Ingresos	Ley de Ingresos Estimada	Ampliaciones / (Reducciones)	Ley de Ingresos Modificada	Ingresos Devengados	Ingresos Recaudados	Devengado Por Recaudar	Avance de Recaudación / (Recaudación / Estimación)
11.00 <u>Impuestos sobre los ingresos</u>	\$314,611.00	\$0.00	\$314,611.00	\$11,255.04	\$11,255.04	\$0.00	3.57 %
Impuesto sobre diversiones y espectáculos	\$314,611.00	\$0.00	\$314,611.00	\$11,255.04	\$11,255.04	\$0.00	3.57 %
Impuesto sobre diversiones y espectáculos públicos del ejercicio	\$314,611.00	\$0.00	\$314,611.00	\$11,255.04	\$11,255.04	\$0.00	3.57 %
12.00 <u>Impuestos sobre el patrimonio</u>	\$4,504,388.00	\$1,828,362.97	\$6,332,750.97	\$6,841,200.58	\$6,841,200.58	\$0.00	108.02
Impuesto sobre el Patrimonio	\$4,504,388.00	\$1,828,362.97	\$6,332,750.97	\$6,841,200.58	\$6,841,200.58	\$0.00	108.02
Ejidales y Comunales	\$750,731.00	\$0.00	\$750,731.00	\$157,952.22	\$157,952.22	\$0.00	21.03
Rústico Construcción al Uso Agropecuario	\$750,731.00	\$0.00	\$750,731.00	\$972,962.23	\$972,962.23	\$0.00	129.80 %
Rústico Sin Construcción al Uso Agropecuario	\$750,731.00	\$0.00	\$750,731.00	\$697,808.52	\$697,808.52	\$0.00	92.95
Urbano Edificado	\$1,501,464.00	\$1,521,256.94	\$3,022,720.94	\$3,588,191.30	\$3,588,191.30	\$0.00	118.70 %
Urbano No Edificado	\$750,731.00	\$307,106.03	\$1,057,837.03	\$1,424,286.31	\$1,424,286.31	\$0.00	134.64
13.00 <u>Impuestos sobre la producción, el consumo y las transacciones</u>	\$2,492,402.00	\$0.00	\$2,492,402.00	\$6,779,936.88	\$6,779,936.88	\$0.00	272.92 %
Impuesto sobre adquisición de bienes inmuebles	\$2,492,402.00	\$0.00	\$2,492,402.00	\$6,779,936.88	\$6,779,936.88	\$0.00	272.92
17.00 <u>Accesorios de Impuestos</u>	\$581,610.00	\$160,709.03	\$742,319.03	\$3,387,911.68	\$3,387,911.68	\$0.00	456.39 %
Gastos de Ejecución y Cobranza	\$581,610.00	\$160,709.03	\$742,319.03	\$3,387,911.68	\$3,387,911.68	\$0.00	456.39
Gastos de cobranza al Impuesto a la Propiedad Raíz	\$76,831.00	\$0.00	\$76,831.00	\$442.66	\$442.66	\$0.00	0.57 %
Multas al Impuesto Propiedad Raíz	\$328,314.00	\$0.00	\$328,314.00	\$826,693.85	\$826,693.85	\$0.00	251.79
Recargos al Impuesto Propiedad Raíz	\$176,465.00	\$160,709.03	\$337,174.03	\$2,560,775.15	\$2,560,775.15	\$0.00	759.48 %
19.00 <u>Impuestos no comprendidos en la Ley de Ingresos Vigente. Causados en Ejercicios Fiscales Anteriores Pendientes de Liquidación o Pago.</u>	\$816,988.00	\$0.00	\$816,988.00	\$0.00	\$0.00	\$0.00	0.00
Impuestos no comprendidos en la Ley de Ing causados en Ejercicios Fiscales Anteriores Pendientes de Liquidación o Pago	\$816,988.00	\$0.00	\$816,988.00	\$0.00	\$0.00	\$0.00	0.00
43.00 <u>Derechos por prestación de servicios</u>	\$6,639,935.00	\$15,368,914.16	\$22,008,849.16	\$5,606,528.28	\$5,606,528.28	\$0.00	25.47
Derechos POR PRESTACION DE SERVICIOS	\$400,446.00	\$78,101.35	\$478,547.35	\$601,213.47	\$601,213.47	\$0.00	125.63
SERVICIOS DE LIMPIEZA, REMOCION Y ACARREO DE ESCOMBRO	\$12,719.00	\$1,698.42	\$14,417.42	\$18,004.16	\$18,004.16	\$0.00	124.87
Pago mensual por transporte y traslado de residuos sólidos urbanos de manejo especial en la industria	\$12,719.00	\$1,698.42	\$14,417.42	\$18,004.16	\$18,004.16	\$0.00	124.87 %
SERVICIO DE EXTRACCION O TALA DE ARBOLES	\$4,350.00	\$31,242.10	\$35,592.10	\$75,977.64	\$75,977.64	\$0.00	213.46
Uso de piso en Tianguis, por metro lineal	\$126,454.00	\$0.00	\$126,454.00	\$289,204.79	\$289,204.79	\$0.00	228.70 %

Cuy

U



Cuenta Pública 2022

MUNICIPIO DE PABELLÓN DE ARTEAGA

Estado Analítico de Ingresos Presupuestales (Detalle de los Ingresos)

Al 31 de Diciembre de 2022

(Cifras en Pesos)



Fuente de Ingresos	Ley de Ingresos Estimada	Ampliaciones / (Reducciones)	Ley de Ingresos Modificada	Ingresos Devengados	Ingresos Recaudados	Devengado Por Recaudar	Avance de Recaudación / (Recaudación / Estimación)
Expedición y autorización de permisos para poda informativa independiente de la especie y de arboles mayores a 3 mts	\$800.00	\$0.00	\$800.00	\$0.00	\$0.00	\$0.00	0.00
Expedición y autorización de permisos para poda formativa independientemente de la especie y de arboles menores a 3 mts	\$600.00	\$265.98	\$865.98	\$865.98	\$865.98	\$0.00	100.00 %
Poda de arboles de 6 metros y hasta 10 metros de altura	\$700.00	\$28,262.20	\$28,962.20	\$71,647.74	\$71,647.74	\$0.00	247.38
Poda de arboles de mas de 10 metros y hasta 14 metros de altura	\$750.00	\$0.00	\$750.00	\$0.00	\$0.00	\$0.00	0.00
Poda de arboles de mas de 14 metros y hasta 20 metros de altura	\$750.00	\$0.00	\$750.00	\$0.00	\$0.00	\$0.00	0.00
Poda de arboles de mas de 20 metros de altura	\$750.00	\$2,713.92	\$3,463.92	\$3,463.92	\$3,463.92	\$0.00	100.00 %
PERMISO PARA PERIFONEO E INSTALACION DE ANUNCIOS	\$4,015.00	\$45,160.83	\$49,175.83	\$159,184.09	\$159,184.09	\$0.00	323.70
Por uso de piso para juegos mecanicos	\$126,454.00	\$0.00	\$126,454.00	\$8,611.90	\$8,611.90	\$0.00	6.81 %
Letreros de Construccion	\$4,015.00	\$45,160.83	\$49,175.83	\$124,998.13	\$124,998.13	\$0.00	254.18 %
Instalacion de Anuncios	\$0.00	\$0.00	\$0.00	\$34,185.96	\$34,185.96	\$0.00	0.00
TORNEO VACACIONAL	\$0.00	\$0.00	\$0.00	\$17,960.00	\$17,960.00	\$0.00	0.00 %
Por uso de locales en el mercado	\$126,454.00	\$0.00	\$126,454.00	\$27,508.00	\$27,508.00	\$0.00	21.75
Inscripción al torneo vacacional	\$0.00	\$0.00	\$0.00	\$17,960.00	\$17,960.00	\$0.00	0.00 %
SERVICIOS PRESTADOS A MASCOTAS	\$0.00	\$0.00	\$0.00	\$4,762.89	\$4,762.89	\$0.00	0.00
Esterilización de mascotas (Gato Macho/Hembra)	\$0.00	\$0.00	\$0.00	\$4,762.89	\$4,762.89	\$0.00	0.00 %
SERVICIOS PRESTADOS EN CEMENTERIOS	\$195,541.00	\$175,266.87	\$370,807.87	\$517,872.25	\$517,872.25	\$0.00	139.66
Adquisición de gaveta incluyendo expedición de título de propiedad	\$15,042.00	\$0.00	\$15,042.00	\$95,074.49	\$95,074.49	\$0.00	632.06 %
Adquisición de gaveta incluyendo expedición de título de propiedad	\$60,163.00	\$69,423.50	\$129,586.50	\$36,516.46	\$36,516.46	\$0.00	28.17
Capilla cerrada con puertas	\$15,042.00	\$15,372.68	\$30,414.68	\$0.00	\$0.00	\$0.00	0.00 %
Cruz y Floreros	\$15,042.00	\$20,733.88	\$35,775.88	\$16,571.03	\$16,571.03	\$0.00	46.31
Anillos, Cruz y Floreros	\$15,042.00	\$15,372.68	\$30,414.68	\$0.00	\$0.00	\$0.00	0.00 %
Cruz de fierro o granito	\$15,037.00	\$17,944.26	\$32,981.26	\$19,945.43	\$19,945.43	\$0.00	60.47
Inhumacion	\$15,042.00	\$26,753.60	\$41,795.60	\$124,833.13	\$124,833.13	\$0.00	298.67 %
Exhumacion en Panteones Municipales	\$15,042.00	\$8,151.95	\$23,193.95	\$58,159.60	\$58,159.60	\$0.00	250.75
Exhumacion en Panteones Particulares	\$15,042.00	\$0.00	\$15,042.00	\$3,079.04	\$3,079.04	\$0.00	20.46 %

Cuy

U



Cuenta Pública 2022
MUNICIPIO DE PABELLÓN DE ARTEAGA
Estado Analítico de Ingresos Presupuestales (Detalle de los Ingresos)
Al 31 de Diciembre de 2022
(Cifras en Pesos)



Fuente de Ingresos	Ley de Ingresos Estimada	Ampliaciones / (Reducciones)	Ley de Ingresos Modificada	Ingresos Devengados	Ingresos Recaudados	Devengado Por Recaudar	Avance de Recaudación / (Recaudación / Estimación)
Duplicado de Título de Propiedad	\$15,042.00	\$0.00	\$15,042.00	\$12,802.49	\$12,802.49	\$0.00	85.11
Cuota Anual a Mantenimiento a Panteones Municipales	\$15,042.00	\$70,937.82	\$85,979.82	\$140,244.58	\$140,244.58	\$0.00	163.11
Traspaso en Panteones	\$15,042.00	\$0.00	\$15,042.00	\$46,714.36	\$46,714.36	\$0.00	310.55
Monumentos y lapidas	\$15,042.00	\$0.00	\$15,042.00	\$448.10	\$448.10	\$0.00	2.97
Capilla Abierta con cuatro muros	\$15,042.00	\$0.00	\$15,042.00	\$0.00	\$0.00	\$0.00	0.00
SERVICIOS RELATIVOS A LA CONSTRUCCION	\$228,392.00	\$308,815.18	\$537,207.18	\$1,349,502.45	\$1,349,502.45	\$0.00	251.20
Subdivision	\$45,678.00	\$11,513.69	\$57,191.69	\$264,383.73	\$264,383.73	\$0.00	462.27
Fusion	\$45,678.00	\$0.00	\$45,678.00	\$6,417.84	\$6,417.84	\$0.00	14.05
Relotificacion	\$45,678.00	\$103,699.96	\$149,377.96	\$168,524.96	\$168,524.96	\$0.00	112.81
Alineamiento y Compatibilidad Urbanistica	\$45,678.00	\$193,601.53	\$239,279.53	\$910,175.92	\$910,175.92	\$0.00	380.38
Cementerias y Plantas de Asfalto	\$45,680.00	\$0.00	\$45,680.00	\$0.00	\$0.00	\$0.00	0.00
SERVICIOS DE CERTIFICACIONES, LEGALIZACIONES, ACTAS Y COPIAS DE DOCUMENTOS	\$30,291.00	\$29,934.38	\$60,225.38	\$142,428.18	\$142,428.18	\$0.00	236.49
Certificados de Identidad, residencia, ingresos u otros similares	\$15,145.00	\$20,451.97	\$35,596.97	\$70,711.18	\$70,711.18	\$0.00	198.64
Formato Unico en Ventanilla	\$15,146.00	\$6,018.49	\$21,164.49	\$38,809.76	\$38,809.76	\$0.00	183.37
Bases para licitacion publica	\$0.00	\$3,463.92	\$3,463.92	\$32,907.24	\$32,907.24	\$0.00	950.00
SERVICIO DE ALUMBRADO PUBLICO	\$3,800,784.00	\$0.00	\$3,800,784.00	\$0.00	\$0.00	\$0.00	0.00
VIGILANCIA, CONTROL, SERVICIOS PRESTADOS, SUPERVISION, Y EXPEDICION DE NUEVAS LICENCIAS Y REFRENDO DE AQUELLAS QUE SE REQUIERA PARA EL FUNCIONAMIENTO DE ESTABLECIMIENTOS, CUYOS GIROS SEAN LA VENTA DE BEBIDAS ALCOHOLICAS O LA PRESTACION DE SERVICIOS QUE IN	\$1,939,852.00	\$14,776,796.38	\$16,716,648.38	\$2,995,511.93	\$2,995,511.93	\$0.00	17.91
GIROS COMERCIALES	\$837,382.43	\$13,956,664.01	\$14,894,046.44	\$1,419,740.55	\$1,419,740.55	\$0.00	9.53
EMPADRONAMIENTO, EXPEDICION O MODIFICACION DE LICENCIAS DE GASOLINERAS O SERVICIO DE GAS	\$0.00	\$0.00	\$0.00	\$7,397.30	\$7,397.30	\$0.00	0.00
Abarrotes*	\$2,375.58	\$0.00	\$2,375.58	\$182,036.89	\$182,036.89	\$0.00	7,662.83
Escuelas de Natacion	\$0.00	\$0.00	\$0.00	\$2,565.53	\$2,565.53	\$0.00	0.00
Agencia de Viajes*	\$0.00	\$0.00	\$0.00	\$1,499.46	\$1,499.46	\$0.00	0.00
Articulos de fantasia y joyeria*	\$2,375.58	\$0.00	\$2,375.58	\$673.08	\$673.08	\$0.00	28.33
Articulos de Limpieza*	\$2,375.58	\$0.00	\$2,375.58	\$673.08	\$673.08	\$0.00	28.33

Cum

(D)



Fuente de Ingresos	Ley de Ingresos Estimada	Ampliaciones / (Reducciones)	Ley de Ingresos Modificada	Ingresos Devengados	Ingresos Recaudados	Devengado Por Recaudar	Avance de Recaudación (Recaudación / Estimación) %
Artículos del Hogar*	\$2,375.58	\$0.00	\$2,375.58	\$1,227.37	\$1,227.37	\$0.00	51.86 %
Autobaños/autolavados*	\$3,936.87	\$0.00	\$3,936.87	\$1,115.44	\$1,115.44	\$0.00	28.33 %
Autopartes nuevas/usadas*	\$2,375.58	\$0.00	\$2,375.58	\$673.08	\$673.08	\$0.00	28.33 %
Balconerías*	\$0.00	\$0.00	\$0.00	\$791.86	\$791.86	\$0.00	0.00 %
Baños públicos	\$0.00	\$0.00	\$0.00	\$791.86	\$791.86	\$0.00	0.00 %
Bazar en pequeño*	\$2,375.58	\$0.00	\$2,375.58	\$475.11	\$475.11	\$0.00	19.99 %
Billares*	\$2,375.58	\$0.00	\$2,375.58	\$673.08	\$673.08	\$0.00	28.33 %
Bolerías*	\$2,375.58	\$0.00	\$2,375.58	\$323.02	\$323.02	\$0.00	13.59 %
Boneterías*	\$0.00	\$0.00	\$0.00	\$791.86	\$791.86	\$0.00	0.00 %
Artículos de limpieza*	\$0.00	\$0.00	\$0.00	\$791.86	\$791.86	\$0.00	0.00 %
Aseguradoras y/o venta de seguros*	\$0.00	\$0.00	\$0.00	\$346.39	\$346.39	\$0.00	0.00 %
EMPADRONAMIENTO, EXPEDICION O MODIFICACION DE LICENCIAS DE PARQUES FOTOVOLTAICOS	\$0.00	\$0.00	\$0.00	\$72,165.00	\$72,165.00	\$0.00	0.00 %
Giros No Restringidos	\$416,036.97	\$13,888,187.04	\$14,304,224.01	\$378,087.91	\$378,087.91	\$0.00	2.64 %
Autobaños/autolavados	\$23,755.80	\$1,280,636.23	\$1,304,392.03	\$46,109.30	\$46,109.30	\$0.00	3.53 %
Panaderías o Pastelerías	\$2,375.58	\$61,958.18	\$64,333.76	\$5,817.42	\$5,817.42	\$0.00	9.04 %
Panteon	\$2,375.58	\$65,999.43	\$68,375.01	\$4,833.11	\$4,833.11	\$0.00	7.06 %
Papelería	\$2,375.58	\$62,631.26	\$65,006.84	\$11,465.23	\$11,465.23	\$0.00	17.63 %
Pizzería	\$2,375.58	\$61,958.18	\$64,333.76	\$3,484.17	\$3,484.17	\$0.00	5.41 %
Pollo crudo	\$2,375.58	\$61,958.18	\$64,333.76	\$0.00	\$0.00	\$0.00	0.00 %
Puestos ambulantes	\$2,375.58	\$61,958.18	\$64,333.76	\$673.08	\$673.08	\$0.00	1.04 %
Puestos semifijos	\$2,375.58	\$61,958.18	\$64,333.76	\$0.00	\$0.00	\$0.00	0.00 %
Purificadora de Agua	\$2,375.58	\$61,958.18	\$64,333.76	\$11,945.95	\$11,945.95	\$0.00	18.56 %
Recicladoras	\$2,375.58	\$61,958.18	\$64,333.76	\$1,555.47	\$1,555.47	\$0.00	2.41 %
Refaccionarías	\$2,375.58	\$63,304.34	\$65,679.92	\$6,334.87	\$6,334.87	\$0.00	9.64 %
Autopartes nuevas/usadas	\$35,704.44	\$1,218,095.82	\$1,253,800.26	\$7,374.91	\$7,374.91	\$0.00	0.58 %
Refaccionarias con Servicio de Reparacion	\$9,303.81	\$53,914.51	\$63,218.32	\$5,737.34	\$5,737.34	\$0.00	9.07 %
Renta de equipo de sonido	\$2,375.58	\$60,842.74	\$63,218.32	\$0.00	\$0.00	\$0.00	0.00 %
Renta de luz y sonido	\$2,375.58	\$60,842.74	\$63,218.32	\$0.00	\$0.00	\$0.00	0.00 %

Cemy

U



Fuente de Ingresos	Ley de Ingresos Estimada	Ampliaciones / (Reducciones)	Ley de Ingresos Modificada	Ingresos Devengados	Ingresos Recaudados	Devengado Por Recaudar	Avance de Recaudación / (Estimación)
Renta de maquinaria en General	\$4,912.71	\$58,305.61	\$63,218.32	\$1,637.57	\$1,637.57	\$0.00	2.59 %
Renta de Mobiliario	\$2,375.58	\$60,842.74	\$63,218.32	\$0.00	\$0.00	\$0.00	0.00 %
Reparación de aparatos electronicos	\$2,375.58	\$60,842.74	\$63,218.32	\$0.00	\$0.00	\$0.00	0.00 %
Reparación de bicicletas	\$2,375.58	\$60,842.74	\$63,218.32	\$0.00	\$0.00	\$0.00	0.00 %
Reparación de calzado	\$1,345.95	\$61,872.37	\$63,218.32	\$0.00	\$0.00	\$0.00	0.00 %
Reparación de equipo de bombeo	\$5,888.49	\$57,329.83	\$63,218.32	\$0.00	\$0.00	\$0.00	0.00 %
Reparación de muebles	\$2,375.58	\$60,842.74	\$63,218.32	\$0.00	\$0.00	\$0.00	0.00 %
Balconerías	\$72,411.69	\$1,125,115.71	\$1,197,527.40	\$79,454.28	\$79,454.28	\$0.00	6.63 %
Reparación y partes para motocicleta	\$2,375.58	\$60,842.74	\$63,218.32	\$0.00	\$0.00	\$0.00	0.00 %
Restaurant, Rosticerías y bufet	\$12,645.12	\$54,155.98	\$66,801.10	\$21,918.19	\$21,918.19	\$0.00	32.81 %
Ropa y Novedades	\$2,375.58	\$61,317.85	\$63,693.43	\$1,227.37	\$1,227.37	\$0.00	1.92 %
Salones de fiesta con capacidad hasta 200 personas	\$4,747.83	\$59,420.05	\$64,167.88	\$38,357.01	\$38,357.01	\$0.00	59.77 %
Salones de fiesta con capacidad mayor a 200 personas	\$12,645.12	\$50,573.20	\$63,218.32	\$10,116.08	\$10,116.08	\$0.00	16.00 %
Servicio de funeraria	\$4,747.83	\$58,470.49	\$63,218.32	\$2,871.35	\$2,871.35	\$0.00	4.54 %
Servicios de Internet y television por cable	\$14,892.84	\$48,325.48	\$63,218.32	\$4,964.28	\$4,964.28	\$0.00	7.85 %
Servicio, reparación y venta de mofles, escapes y asiladores	\$2,611.11	\$60,607.21	\$63,218.32	\$0.00	\$0.00	\$0.00	0.00 %
Servicios de calibración	\$1,181.07	\$62,037.25	\$63,218.32	\$0.00	\$0.00	\$0.00	0.00 %
Servicios de grua	\$11,814.03	\$51,404.29	\$63,218.32	\$0.00	\$0.00	\$0.00	0.00 %
Baños publicos	\$115,364.64	\$1,046,466.74	\$1,161,831.38	\$108,975.23	\$108,975.23	\$0.00	9.37 %
Servicio de Seguridad Privada	\$4,714.17	\$58,504.15	\$63,218.32	\$0.00	\$0.00	\$0.00	0.00 %
Sombrerías	\$2,375.58	\$60,842.74	\$63,218.32	\$475.11	\$475.11	\$0.00	0.75 %
Talleres de alineación y balanceo con venta de llantas, amortiguadores y suspension	\$9,098.58	\$55,939.45	\$65,038.03	\$4,397.64	\$4,397.64	\$0.00	6.76 %
Talleres de hojalatería y pintura	\$2,375.58	\$60,842.74	\$63,218.32	\$0.00	\$0.00	\$0.00	0.00 %
Talleres mecanicos, electricos, cambio de aceite	\$2,375.58	\$60,842.74	\$63,218.32	\$1,900.45	\$1,900.45	\$0.00	3.00 %
Telefonia (Casetas telefonicas en via publica)	\$36,986.52	\$26,231.80	\$63,218.32	\$0.00	\$0.00	\$0.00	0.00 %
Tianguis	\$1,615.14	\$61,603.18	\$63,218.32	\$56,706.98	\$56,706.98	\$0.00	89.70 %
Tiendas departamentales y/o de conveniencia	\$49,928.28	\$41,582.72	\$91,511.00	\$42,439.02	\$42,439.02	\$0.00	46.37 %
Tintorerías	\$2,375.58	\$60,842.74	\$63,218.32	\$0.00	\$0.00	\$0.00	0.00 %

Carly

0



Cuenta Pública 2022
MUNICIPIO DE PABELLÓN DE ARTEAGA
Estado Analítico de Ingresos Presupuestales (Detalle de los Ingresos)
Al 31 de Diciembre de 2022
(Cifras en Pesos)



Fuente de Ingresos	Ley de Ingresos Estimada	Ampliaciones / (Reducciones)	Ley de Ingresos Modificada	Ingresos Devengados	Ingresos Recaudados	Devengado Por Recaudar	Avance de Recaudación / (Recaudación / Estimación)
Tortillería manual	\$1,144.05	\$62,074.27	\$63,218.32	\$3,056.03	\$3,056.03	\$0.00	4.83
Bazar en pequeño	\$57,229.44	\$1,163,802.18	\$1,221,031.62	\$79,766.98	\$79,766.98	\$0.00	6.53
Tortillería	\$2,375.58	\$60,842.74	\$63,218.32	\$10,254.58	\$10,254.58	\$0.00	16.22
Trituradora de piedras, materiales, concretas, cementeras y plantas de asfalto	\$36,986.52	\$26,231.80	\$63,218.32	\$34,697.30	\$34,697.30	\$0.00	54.88
Venta de aparatos ortopédicos	\$2,375.58	\$60,842.74	\$63,218.32	\$0.00	\$0.00	\$0.00	0.00
Venta de bisutería	\$2,375.58	\$60,842.74	\$63,218.32	\$0.00	\$0.00	\$0.00	0.00
Venta de boletos	\$2,375.58	\$60,842.74	\$63,218.32	\$0.00	\$0.00	\$0.00	0.00
Venta de cajas mortuorias	\$2,375.58	\$60,842.74	\$63,218.32	\$0.00	\$0.00	\$0.00	0.00
Venta de celulares/telefonos	\$2,375.58	\$60,842.74	\$63,218.32	\$0.00	\$0.00	\$0.00	0.00
Venta de comida (tacos, burritos, gorditas)	\$2,375.58	\$64,563.25	\$67,056.83	\$31,100.32	\$31,100.32	\$0.00	46.37
Venta de equipo de computo y servicios	\$2,375.58	\$60,842.74	\$63,218.32	\$0.00	\$0.00	\$0.00	0.00
Venta de frituras, nieve, raspados, dulces, frutas preparadas	\$1,238.28	\$63,280.21	\$64,518.49	\$3,714.78	\$3,714.78	\$0.00	5.75
Billares	\$24,667.60	\$1,254,439.68	\$1,279,097.28	\$8,609.59	\$8,609.59	\$0.00	0.67
Venta de futas y legumbres	\$2,375.58	\$60,842.74	\$63,218.32	\$1,464.93	\$1,464.93	\$0.00	2.31
Venta de juegos	\$2,375.58	\$60,842.74	\$63,218.32	\$1,504.53	\$1,504.53	\$0.00	2.37
Venta de lapidas	\$2,375.58	\$60,842.74	\$63,218.32	\$673.08	\$673.08	\$0.00	1.06
Venta de materiales para herrería	\$2,375.58	\$60,842.74	\$63,218.32	\$712.67	\$712.67	\$0.00	1.12
Venta de pescado	\$2,375.58	\$60,842.74	\$63,218.32	\$0.00	\$0.00	\$0.00	0.00
Venta de pinturas	\$2,375.58	\$61,515.82	\$63,891.40	\$1,425.34	\$1,425.34	\$0.00	2.23
Venta de pisos, azulejos y accesorios	\$3,277.38	\$60,869.53	\$64,146.91	\$928.59	\$928.59	\$0.00	1.44
Venta de plasticos	\$2,375.58	\$60,842.74	\$63,218.32	\$0.00	\$0.00	\$0.00	0.00
Venta de productos desechables	\$2,375.58	\$60,842.74	\$63,218.32	\$1,148.19	\$1,148.19	\$0.00	1.81
Venta de productos naturales	\$2,375.58	\$60,842.74	\$63,218.32	\$752.26	\$752.26	\$0.00	1.18
Bolierias	\$23,755.80	\$1,257,425.92	\$1,281,181.72	\$17,895.10	\$17,895.10	\$0.00	1.39
Venta de Refacciones para maquina de coser	\$2,375.58	\$60,842.74	\$63,218.32	\$0.00	\$0.00	\$0.00	0.00
Venta de regalos y novedades	\$2,375.58	\$61,515.82	\$63,891.40	\$3,653.88	\$3,653.88	\$0.00	5.71
Ventias de retazos de tela	\$2,375.58	\$60,842.74	\$63,218.32	\$791.86	\$791.86	\$0.00	1.25
Venta de Revistas	\$2,375.58	\$60,842.74	\$63,218.32	\$0.00	\$0.00	\$0.00	0.00
Venta de Ropa	\$2,375.58	\$61,911.75	\$64,287.33	\$9,161.98	\$9,161.98	\$0.00	14.25

Cemy

6



Fuente de Ingresos	Ley de Ingresos Estimada	Ampliaciones / (Reducciones)	Ley de Ingresos Modificada	Ingresos Devengados	Ingresos Recaudados	Devengado Por Recaudar	Avance de Recaudación / (Recaudación / Estimación)
Venta de semillas	\$2,375.58	\$60,842.74	\$63,218.32	\$2,850.69	\$2,850.69	\$0.00	4.50
Venta de fertilizantes	\$2,375.58	\$60,842.74	\$63,218.32	\$1,436.69	\$1,436.69	\$0.00	2.27
Venta de reparación y partes para bicicleta	\$2,375.58	\$60,842.74	\$63,218.32	\$0.00	\$0.00	\$0.00	0.00
Venta y distribución de artículos de cocina	\$2,375.58	\$60,842.74	\$63,218.32	\$0.00	\$0.00	\$0.00	0.00
Venta y/o Renta de madera, andamios, maquinaria	\$2,375.58	\$60,842.74	\$63,218.32	\$0.00	\$0.00	\$0.00	0.00
Boneterías	\$23,795.46	\$1,008,076.22	\$1,031,871.68	\$14,843.59	\$14,843.59	\$0.00	1.43
Venta de boletos de lotería	\$2,375.58	\$60,842.74	\$63,218.32	\$0.00	\$0.00	\$0.00	0.00
Vestidos de novia	\$2,375.58	\$60,842.74	\$63,218.32	\$0.00	\$0.00	\$0.00	0.00
Veterinarias con venta de animales/sin venta de animales	\$2,375.58	\$60,842.74	\$63,218.32	\$6,662.96	\$6,662.96	\$0.00	10.93
Videojuegos	\$2,375.58	\$60,842.74	\$63,218.32	\$673.08	\$673.08	\$0.00	1.06
Vidrieras	\$2,375.58	\$60,842.74	\$63,218.32	\$684.95	\$684.95	\$0.00	1.08
Vivero	\$3,167.44	\$60,050.88	\$63,218.32	\$0.00	\$0.00	\$0.00	0.00
Vulcanizadoras	\$3,167.44	\$60,050.88	\$63,218.32	\$3,563.36	\$3,563.36	\$0.00	5.63
Zapaterías	\$3,207.10	\$60,011.22	\$63,218.32	\$3,259.24	\$3,259.24	\$0.00	5.15
Cafetería	\$2,375.58	\$60,842.74	\$63,218.32	\$4,579.42	\$4,579.42	\$0.00	7.24
Cajas de ahorro, inversión y crédito	\$36,966.52	\$28,231.80	\$63,218.32	\$10,479.51	\$10,479.51	\$0.00	16.57
EXPEDICION DE PERMISOS PARA VENTA DE BEBIDAS	\$0.00	\$22,580.03	\$22,580.03	\$109,449.48	\$109,449.48	\$0.00	484.71
ALCOHOLICAS POR EVENTO							
Acuatica escuela de natacion	\$76,576.92	\$0.00	\$76,576.92	\$27,734.70	\$27,734.70	\$0.00	36.21
Carnicerías A	\$2,375.58	\$0.00	\$2,375.58	\$6,069.04	\$6,069.04	\$0.00	255.47
Carnicerías B	\$3,048.57	\$0.00	\$3,048.57	\$1,807.86	\$1,807.86	\$0.00	59.30
Bailes	\$0.00	\$22,580.03	\$22,580.03	\$109,449.48	\$109,449.48	\$0.00	484.71
Carpinterías	\$2,375.58	\$0.00	\$2,375.58	\$791.86	\$791.86	\$0.00	33.33
Casa de empeño	\$28,601.28	\$0.00	\$28,601.28	\$18,590.83	\$18,590.83	\$0.00	64.99
Casa de huespedes	\$2,375.58	\$0.00	\$2,375.58	\$475.11	\$475.11	\$0.00	19.99
Casa hogar para personas de la tercera edad	\$2,829.87	\$0.00	\$2,829.87	\$0.00	\$0.00	\$0.00	0.00
Casa Telefonica/Internet	\$4,912.71	\$0.00	\$4,912.71	\$0.00	\$0.00	\$0.00	0.00
Centro de Cambio	\$14,744.79	\$0.00	\$14,744.79	\$0.00	\$0.00	\$0.00	0.00
Centro de rehabilitación de adicciones de 1 a 50 personas	\$2,375.58	\$0.00	\$2,375.58	\$0.00	\$0.00	\$0.00	0.00

Carmen



Fuente de Ingresos	Ley de Ingresos Estimada	Ampliaciones / (Reducciones)	Ley de Ingresos Modificada	Ingresos Devengados	Ingresos Recaudados	Devengado Por Recaudar	Avance de Recaudación / (Recaudación / Estimación)
Centro de Rehabilitación de adicciones de 1 a 50 personas	\$3,882.54	\$0.00	\$3,882.54	\$0.00	\$0.00	\$0.00	0.00 %
AMPLIACION DE HORARIO PARA LA VENTA DE BEBIDAS ALCOHOLICAS	\$0.00	\$45,896.94	\$45,896.94	\$317,670.08	\$317,670.08	\$0.00	692.13
Agencia de viajes	\$83,922.66	\$0.00	\$83,922.66	\$25,235.05	\$25,235.05	\$0.00	30.06 %
Centro de Rehabilitación de adicciones de 51 a 100 personas	\$7,765.05	\$0.00	\$7,765.05	\$0.00	\$0.00	\$0.00	0.00
Centro de Spa	\$2,375.58	\$0.00	\$2,375.58	\$1,425.34	\$1,425.34	\$0.00	59.99 %
Ampliación de Horario para la venta de bebidas alcoholicas	\$0.00	\$45,896.94	\$45,896.94	\$317,670.08	\$317,670.08	\$0.00	692.13
Centro de transferencia de fondos (bancos)	\$36,984.00	\$0.00	\$36,984.00	\$20,959.02	\$20,959.02	\$0.00	56.67 %
Centro Recreativo	\$3,936.87	\$0.00	\$3,936.87	\$0.00	\$0.00	\$0.00	0.00
Cerrajerías	\$2,375.58	\$0.00	\$2,375.58	\$0.00	\$0.00	\$0.00	0.00 %
Ciber	\$2,375.58	\$0.00	\$2,375.58	\$2,177.61	\$2,177.61	\$0.00	91.66
Clinica de Terapia Física	\$2,375.58	\$0.00	\$2,375.58	\$0.00	\$0.00	\$0.00	0.00 %
Clinicas	\$18,607.68	\$0.00	\$18,607.68	\$0.00	\$0.00	\$0.00	0.00 %
Club de Nutricion	\$2,375.58	\$0.00	\$2,375.58	\$673.08	\$673.08	\$0.00	28.33
Colchones y colchonetas	\$2,375.58	\$0.00	\$2,375.58	\$0.00	\$0.00	\$0.00	0.00 %
Agencia del panteon (venta de terrenos)	\$59,679.15	\$0.00	\$59,679.15	\$31,004.18	\$31,004.18	\$0.00	51.95
Compra venta al mayoreo de carnes rojas	\$9,825.39	\$0.00	\$9,825.39	\$11,884.26	\$11,884.26	\$0.00	120.95 %
Compra venta de automoviles usados	\$7,120.05	\$0.00	\$7,120.05	\$0.00	\$0.00	\$0.00	0.00
Compra venta de autopartes usadas	\$4,747.83	\$0.00	\$4,747.83	\$0.00	\$0.00	\$0.00	0.00 %
Compra venta de carnes en canal, deshuesadas, cueros	\$4,724.28	\$0.00	\$4,724.28	\$0.00	\$0.00	\$0.00	0.00
Compra venta de llantas	\$4,724.28	\$0.00	\$4,724.28	\$0.00	\$0.00	\$0.00	0.00 %
Compra venta de PVC, accesorios para el sistema de riego	\$11,332.83	\$0.00	\$11,332.83	\$0.00	\$0.00	\$0.00	0.00
Compra Venta de pedaceria de oro	\$3,603.75	\$0.00	\$3,603.75	\$0.00	\$0.00	\$0.00	0.00 %
Consultorios	\$3,936.87	\$0.00	\$3,936.87	\$16,863.12	\$16,863.12	\$0.00	428.33
Cremerías, quesos, carnes frías	\$2,375.58	\$0.00	\$2,375.58	\$2,256.80	\$2,256.80	\$0.00	94.99 %
Deposito de agua envasada	\$4,912.71	\$0.00	\$4,912.71	\$0.00	\$0.00	\$0.00	0.00
Articulos de fantasia y joyeria	\$54,815.82	\$0.00	\$54,815.82	\$11,947.97	\$11,947.97	\$0.00	21.79 %
Deposito de reifrescos	\$2,375.58	\$0.00	\$2,375.58	\$0.00	\$0.00	\$0.00	0.00

Cery

U



Cuenta Pública 2022
MUNICIPIO DE PABELLÓN DE ARTEAGA
Estado Analítico de Ingresos Presupuestales (Detalle de los Ingresos)
Al 31 de Diciembre de 2022
(Cifras en Pesos)



Fuente de Ingresos	Ley de Ingresos Estimada	Ampliaciones / (Reducciones)	Ley de Ingresos Modificada	Ingresos Devengados	Ingresos Recaudados	Devengado Por Recaudar	Avance de Recaudación (Recaudación / Estimación)
Deposito y venta de arena grava y piedra	\$9,098.58	\$0.00	\$9,098.58	\$0.00	\$0.00	\$0.00	0.00 %
Deposito y venta de cemento, cal, varilla, alambros, y otros	\$6,551.40	\$0.00	\$6,551.40	\$1,856.23	\$1,856.23	\$0.00	28.33 %
Despacho contable y comercializadora	\$2,375.58	\$0.00	\$2,375.58	\$0.00	\$0.00	\$0.00	0.00 %
Distribuidor de gas	\$10,757.46	\$0.00	\$10,757.46	\$0.00	\$0.00	\$0.00	0.00 %
Dulcerías	\$2,375.58	\$0.00	\$2,375.58	\$2,138.02	\$2,138.02	\$0.00	89.99 %
Escritorios publicos, despachos contables	\$2,432.79	\$0.00	\$2,432.79	\$0.00	\$0.00	\$0.00	0.00 %
Escuelas, colegios, centros de capacitacion, carreras comerciales	\$3,723.84	\$0.00	\$3,723.84	\$1,241.28	\$1,241.28	\$0.00	33.33 %
Estacion de carburacion	\$11,188.14	\$0.00	\$11,188.14	\$3,169.97	\$3,169.97	\$0.00	28.33 %
Estacionamientos publicos / pensiones	\$3,936.87	\$0.00	\$3,936.87	\$3,542.47	\$3,542.47	\$0.00	89.98 %
Articulos de limpieza	\$60,775.98	\$0.00	\$60,775.98	\$46,999.66	\$46,999.66	\$0.00	77.33 %
Esteticas/peluquerias	\$2,375.58	\$0.00	\$2,375.58	\$10,729.66	\$10,729.66	\$0.00	451.66 %
Estudio de tatuajes, perforaciones y escarificaciones	\$2,375.58	\$0.00	\$2,375.58	\$0.00	\$0.00	\$0.00	0.00 %
Estudio fotografico	\$2,375.58	\$0.00	\$2,375.58	\$0.00	\$0.00	\$0.00	0.00 %
Expendio de hielo	\$2,375.58	\$0.00	\$2,375.58	\$0.00	\$0.00	\$0.00	0.00 %
Expendio de pan	\$2,375.58	\$0.00	\$2,375.58	\$0.00	\$0.00	\$0.00	0.00 %
Farmacia departamental	\$36,986.52	\$0.00	\$36,986.52	\$10,479.51	\$10,479.51	\$0.00	28.33 %
Farmacia y consultorio	\$4,566.12	\$0.00	\$4,566.12	\$5,251.02	\$5,251.02	\$0.00	114.99 %
Farmacia, perfumeria, regalos y otros	\$2,375.58	\$0.00	\$2,375.58	\$13,924.09	\$13,924.09	\$0.00	586.13 %
Ferreterias	\$2,594.28	\$0.00	\$2,594.28	\$6,615.38	\$6,615.38	\$0.00	254.99 %
Florerias	\$2,375.58	\$0.00	\$2,375.58	\$0.00	\$0.00	\$0.00	0.00 %
Articulos del Hogar	\$82,660.89	\$0.00	\$82,660.89	\$98,497.12	\$98,497.12	\$0.00	119.15 %
Forreteras	\$2,375.58	\$0.00	\$2,375.58	\$2,782.85	\$2,782.85	\$0.00	117.14 %
Gaseras	\$10,757.46	\$0.00	\$10,757.46	\$17,826.71	\$17,826.71	\$0.00	165.71 %
Gasolinerias	\$36,986.52	\$0.00	\$36,986.52	\$50,812.50	\$50,812.50	\$0.00	137.38 %
Gimnasios	\$2,375.58	\$0.00	\$2,375.58	\$7,715.06	\$7,715.06	\$0.00	324.76 %
Gorditas	\$2,375.58	\$0.00	\$2,375.58	\$0.00	\$0.00	\$0.00	0.00 %
Guarderías infantiles	\$9,303.81	\$0.00	\$9,303.81	\$8,528.41	\$8,528.41	\$0.00	91.66 %
Hoteles	\$11,359.62	\$0.00	\$11,359.62	\$9,276.12	\$9,276.12	\$0.00	81.65 %
Imprentas	\$2,375.58	\$0.00	\$2,375.58	\$0.00	\$0.00	\$0.00	0.00 %

Celuy

U



Fuente de Ingresos	Ley de Ingresos Estimada	Ampliaciones / (Reducciones)	Ley de Ingresos Modificada	Ingresos Devengados	Ingresos Recaudados	Devengado Por Recaudar	Avance de Recaudación (Recaudación / Estimación)
Instalación y venta de equipo de sonido	\$2,375.58	\$0.00	\$2,375.58	\$1,555.47	\$1,555.47	\$0.00	65.47 %
Jardineras	\$2,375.58	\$0.00	\$2,375.58	\$0.00	\$0.00	\$0.00	0.00
Artículos para fiestas infantiles	\$34,119.60	\$0.00	\$34,119.60	\$41,020.98	\$41,020.98	\$0.00	120.22 %
Joyas	\$2,375.58	\$0.00	\$2,375.58	\$0.00	\$0.00	\$0.00	0.00
Jugueterías	\$2,375.58	\$0.00	\$2,375.58	\$1,860.86	\$1,860.86	\$0.00	78.33 %
Laboratorios clínicos	\$9,626.88	\$0.00	\$9,626.88	\$8,985.08	\$8,985.08	\$0.00	93.33
Ladrilleras	\$3,112.50	\$0.00	\$3,112.50	\$5,756.87	\$5,756.87	\$0.00	184.95 %
Lavanderías y/o Tiñerías	\$2,375.58	\$0.00	\$2,375.58	\$1,346.16	\$1,346.16	\$0.00	56.66
Loncherías y/o cenadurías	\$2,375.58	\$0.00	\$2,375.58	\$7,126.67	\$7,126.67	\$0.00	299.99 %
Madererías	\$2,375.58	\$0.00	\$2,375.58	\$752.26	\$752.26	\$0.00	31.66
Mariscos	\$2,375.58	\$0.00	\$2,375.58	\$673.08	\$673.08	\$0.00	28.33 %
Mercados explanada	\$2,375.58	\$0.00	\$2,375.58	\$0.00	\$0.00	\$0.00	0.00
Mercados interior	\$2,375.58	\$0.00	\$2,375.58	\$14,520.00	\$14,520.00	\$0.00	611.21 %
Aseguradoras y/o venta de seguros	\$45,852.93	\$0.00	\$45,852.93	\$57,082.15	\$57,082.15	\$0.00	124.48
Mercerías	\$2,375.58	\$0.00	\$2,375.58	\$712.67	\$712.67	\$0.00	29.99 %
Minisuper (Abarrotos, Cremería y Salchichonería)	\$4,744.47	\$0.00	\$4,744.47	\$14,592.06	\$14,592.06	\$0.00	307.55
Molinos	\$2,375.58	\$0.00	\$2,375.58	\$2,030.58	\$2,030.58	\$0.00	85.47 %
Moteles	\$14,199.69	\$0.00	\$14,199.69	\$13,726.34	\$13,726.34	\$0.00	96.66
Mueblerías	\$4,912.71	\$0.00	\$4,912.71	\$4,503.31	\$4,503.31	\$0.00	91.66 %
Naturista (Esotérico) venta de productos naturales	\$2,375.58	\$0.00	\$2,375.58	\$475.11	\$475.11	\$0.00	19.99
Novedades	\$2,375.58	\$0.00	\$2,375.58	\$12,556.85	\$12,556.85	\$0.00	528.58 %
Oficina de préstamos y créditos menores	\$4,912.71	\$0.00	\$4,912.71	\$2,783.86	\$2,783.86	\$0.00	56.66 %
Ópticas	\$2,375.58	\$0.00	\$2,375.58	\$1,425.34	\$1,425.34	\$0.00	59.99
Paletteras	\$2,375.58	\$0.00	\$2,375.58	\$4,276.03	\$4,276.03	\$0.00	179.99 %
MANUFACTURA	\$45,222.57	\$0.00	\$45,222.57	\$21,716.13	\$21,716.13	\$0.00	48.02
Manufactura de 1 a 10 empleados	\$1,463.14	\$0.00	\$1,463.14	\$5,194.12	\$5,194.12	\$0.00	354.99 %
Manufactura de 11 a 50 empleados	\$4,389.11	\$0.00	\$4,389.11	\$16,522.01	\$16,522.01	\$0.00	376.43
Manufactura de 51 a 100 empleados	\$13,123.44	\$0.00	\$13,123.44	\$0.00	\$0.00	\$0.00	0.00 %
Manufactura de mas de 100 empleados	\$26,246.88	\$0.00	\$26,246.88	\$0.00	\$0.00	\$0.00	0.00

Cely

6



Fuente de Ingresos	Ley de Ingresos Estimada	Ampliaciones / (Reducciones)	Ley de Ingresos Modificada	Ingresos Devengados	Ingresos Recaudados	Devengado Por Recaudar	Avance de Recaudación / (Recaudación / Estimación)
ESPECIALES	\$957,247.00	\$810,622.88	\$1,767,869.88	\$1,518,728.76	\$1,518,728.76	\$0.00	85.90 %
Venta de Cerveza en botella cerrada*	\$38,140.00	\$0.00	\$38,140.00	\$685,232.78	\$685,232.78	\$0.00	2,321.00
Venta de Cerveza en botella cerrada	\$71,408.00	\$810,622.88	\$882,030.88	\$15,709.76	\$15,709.76	\$0.00	1.78 %
Venta de cerveza abierta y licores en preparado o coctelería	\$71,408.00	\$282,920.96	\$354,328.96	\$15,709.76	\$15,709.76	\$0.00	4.43
Venta de Cerveza con alimentos (lonchería)	\$52,401.00	\$0.00	\$52,401.00	\$75,856.65	\$75,856.65	\$0.00	144.76 %
Venta de Cerveza para su consumo inmediato sin alimentos (Cervecería)	\$96,210.00	\$0.00	\$96,210.00	\$23,693.40	\$23,693.40	\$0.00	24.62
Venta de cerveza en billar	\$86,545.00	\$0.00	\$86,545.00	\$0.00	\$0.00	\$0.00	0.00 %
Venta de vinos y licores en botella cerrada	\$92,088.00	\$0.00	\$92,088.00	\$234,476.32	\$234,476.32	\$0.00	254.62
Venta de vinos y licores en bares, restaurantes y merenderos	\$182,247.00	\$0.00	\$182,247.00	\$105,094.97	\$105,094.97	\$0.00	57.66 %
Venta de vinos y licores en bares zona de tolerancia	\$218,364.00	\$0.00	\$218,364.00	\$8,734.56	\$8,734.56	\$0.00	4.00
Venta de cerveza con vinos y licores en botella cerrada	\$71,408.00	\$0.00	\$71,408.00	\$165,286.72	\$165,286.72	\$0.00	231.46 %
Venta de cerveza abierta o licores en preparado o coctelería	\$46,436.00	\$0.00	\$46,436.00	\$4,643.60	\$4,643.60	\$0.00	10.00
REFERENDO DE LICENCIAS REGLAMENTADAS	\$0.00	\$9,509.49	\$9,509.49	\$27,168.49	\$27,168.49	\$0.00	285.69 %
Registro y refrendo de fierros de herrar	\$0.00	\$9,509.49	\$9,509.49	\$27,168.49	\$27,168.49	\$0.00	285.69
REPOSICION O MODIFICACION DE LICENCIAS	\$0.00	\$0.00	\$0.00	\$8,158.00	\$8,158.00	\$0.00	0.00 %
SERVICIOS PRESTADOS A PREDIOS SIN BARDEAR	\$1,228.00	\$0.00	\$1,228.00	\$0.00	\$0.00	\$0.00	0.00
Servicios prestados a predios sin bardear	\$1,228.00	\$0.00	\$1,228.00	\$0.00	\$0.00	\$0.00	0.00 %
CONCURSO PARA OBRAS PUBLICAS	\$41,391.00	\$0.00	\$41,391.00	\$0.00	\$0.00	\$0.00	0.00
Concurso para obras publicas	\$41,391.00	\$0.00	\$41,391.00	\$0.00	\$0.00	\$0.00	0.00 %
SERVICIOS PRESTADOS POR SEGURIDAD PUBLICA	\$2,010.00	\$0.00	\$2,010.00	\$0.00	\$0.00	\$0.00	0.00
Pension por día	\$1,005.00	\$0.00	\$1,005.00	\$0.00	\$0.00	\$0.00	0.00 %
Servicios de Grúa	\$1,005.00	\$0.00	\$1,005.00	\$0.00	\$0.00	\$0.00	0.00
44.00 Otros Derechos	\$0.00	\$3,200.00	\$3,200.00	\$11,588.15	\$11,588.15	\$0.00	362.12 %
NO CONSIDERADOS	\$0.00	\$3,200.00	\$3,200.00	\$11,588.15	\$11,588.15	\$0.00	362.12
Por los servicios de traslado de agua tratada	\$0.00	\$3,200.00	\$3,200.00	\$4,800.00	\$4,800.00	\$0.00	150.00 %
Otros	\$0.00	\$0.00	\$0.00	\$6,788.15	\$6,788.15	\$0.00	0.00 %
45.00 Accesorios de Derechos	\$13,718.00	\$1,600.00	\$15,318.00	\$0.00	\$0.00	\$0.00	0.00
Gastos de Ejecucion y cobranza	\$13,718.00	\$1,600.00	\$15,318.00	\$0.00	\$0.00	\$0.00	0.00

Cely

U



Fuente de Ingresos	Ley de Ingresos Estimada	Ampliaciones / (Reducciones)	Ley de Ingresos Modificada	Ingresos Devengados	Ingresos Recaudados	Devengado Por Recaudar	Avance de Recaudación (Recaudación / Estimación)
51.00 <u>Productos</u>	\$145,605.00	\$0.00	\$145,605.00	\$0.00	\$0.00	\$0.00	0.00
<u>PRODUCTOS</u>	\$145,605.00	\$0.00	\$145,605.00	\$0.00	\$0.00	\$0.00	0.00
Arrendamiento de bienes del municipio	\$5,481.00	\$0.00	\$5,481.00	\$0.00	\$0.00	\$0.00	0.00
Venta de Papelería Especial	\$71,066.00	\$0.00	\$71,066.00	\$0.00	\$0.00	\$0.00	0.00
Enajenación de Bienes Muebles no sujetos a ser inventariados	\$8,934.00	\$0.00	\$8,934.00	\$0.00	\$0.00	\$0.00	0.00
Enajenación de Bienes Muebles e Inmuebles pertenecientes al patrimonio municipal	\$60,124.00	\$0.00	\$60,124.00	\$0.00	\$0.00	\$0.00	0.00
59.00 <u>Productos no Comprendidos en la Ley de Ingresos Vigente. Liquidación o Pago</u>	\$618,187.00	\$0.00	\$618,187.00	\$0.00	\$0.00	\$0.00	0.00
Productos no comprendidos en la Ley de Ingresos	\$618,187.00	\$0.00	\$618,187.00	\$0.00	\$0.00	\$0.00	0.00
61.00 <u>Aprovechamientos</u>	\$1,140,531.00	\$97,049.08	\$1,237,580.08	\$1,631,111.43	\$1,631,111.43	\$0.00	131.79
61-02 <u>APROVECHAMIENTOS</u>	\$1,139,218.00	\$97,049.08	\$1,236,267.08	\$1,600,909.66	\$1,600,909.66	\$0.00	129.49
MULTAS	\$1,024,140.00	\$0.00	\$1,024,140.00	\$947,090.52	\$947,090.52	\$0.00	92.47
Multa por infracción leve a la Ley de Vialidad	\$500,000.00	\$0.00	\$500,000.00	\$764,325.15	\$764,325.15	\$0.00	152.86
Multas por faltas administrativas	\$500,000.00	\$0.00	\$500,000.00	\$182,765.37	\$182,765.37	\$0.00	36.55
Multas provenientes de obras públicas	\$24,140.00	\$0.00	\$24,140.00	\$0.00	\$0.00	\$0.00	0.00
<u>RECARGOS</u>	\$0.00	\$97,049.08	\$97,049.08	\$653,819.14	\$653,819.14	\$0.00	673.69
Recargos	\$0.00	\$97,049.08	\$97,049.08	\$653,819.14	\$653,819.14	\$0.00	673.69
<u>POR APORTACIONES</u>	\$1,468.00	\$0.00	\$1,468.00	\$0.00	\$0.00	\$0.00	0.00
<u>POR COOPERACIONES</u>	\$17,327.00	\$0.00	\$17,327.00	\$0.00	\$0.00	\$0.00	0.00
<u>POR CUOTAS DE RECUPERACION</u>	\$96,283.00	\$0.00	\$96,283.00	\$0.00	\$0.00	\$0.00	0.00
Por cuotas de Recuperación	\$96,283.00	\$0.00	\$96,283.00	\$0.00	\$0.00	\$0.00	0.00
61-09 <u>OTROS APROVECHAMIENTOS</u>	\$1,313.00	\$0.00	\$1,313.00	\$30,201.77	\$30,201.77	\$0.00	2,300.21
Otros aprovechamientos	\$1,313.00	\$0.00	\$1,313.00	\$30,201.77	\$30,201.77	\$0.00	2,300.21
63.00 <u>Accesorios de Aprovechamientos</u>	\$504.00	\$0.00	\$504.00	\$0.00	\$0.00	\$0.00	0.00
Accesorios de aprovechamientos	\$504.00	\$0.00	\$504.00	\$0.00	\$0.00	\$0.00	0.00
69.00 <u>Aprovechamientos no Comprendidos en la Ley de Ingresos Vigente. Causados en Ejercicios Fiscales Anteriores. Pendientes de Liquidación o Pago</u>	\$815.00	\$0.00	\$815.00	\$0.00	\$0.00	\$0.00	0.00
Aprovechamientos no comprendidos en la ley vigente	\$815.00	\$0.00	\$815.00	\$0.00	\$0.00	\$0.00	0.00
79.00 <u>Otros Ingresos</u>	\$1,752,272.00	\$353,649.60	\$2,105,921.60	\$2,185,178.92	\$2,185,178.92	\$0.00	103.76

Cery

U



Fuente de Ingresos	Ley de Ingresos Estimada	Ampliaciones / (Reducciones)	Ley de Ingresos Modificada	Ingresos Devengados	Ingresos Recaudados	Devengado Por Recaudar	Avance de Recaudación (Recaudación / Estimación)
79-01 INTERESES GANADOS DE TÍTULOS, VALORES Y DEMÁS INSTRUMENTOS FINANCIEROS	\$196,772.00	\$65,721.51	\$262,493.51	\$312,241.67	\$312,241.67	\$0.00	118.95 %
INGRESOS FINANCIEROS	\$196,772.00	\$0.00	\$196,772.00	\$0.00	\$0.00	\$0.00	0.00
Intereses ganados del Ejercicio	\$196,772.00	\$0.00	\$196,772.00	\$0.00	\$0.00	\$0.00	0.00
INTERESES FINANCIEROS	\$0.00	\$65,721.51	\$65,721.51	\$312,241.67	\$312,241.67	\$0.00	475.09 %
Fortamun	\$0.00	\$1,022.86	\$1,022.86	\$18,430.49	\$18,430.49	\$0.00	1,801.85
Fism	\$0.00	\$2.75	\$2.75	\$1,157.70	\$1,157.70	\$0.00	42,098.18 %
Banorte 38185 Inv Directa	\$0.00	\$62,914.92	\$62,914.92	\$82,121.42	\$82,121.42	\$0.00	130.52
Banorte 2751 Concentradora	\$0.00	\$775.50	\$775.50	\$208,474.07	\$208,474.07	\$0.00	26,882.53 %
Banorte 3335 Recaudadora	\$0.00	\$486.41	\$486.41	\$1,129.26	\$1,129.26	\$0.00	232.16
Inversion Nomina Cuenta 3137	\$0.00	\$106.96	\$106.96	\$163.17	\$163.17	\$0.00	152.55 %
Banorte 46669	\$0.00	\$12.95	\$12.95	\$39.29	\$39.29	\$0.00	303.39
Banorte 94941	\$0.00	\$4.76	\$4.76	\$264.86	\$264.86	\$0.00	5,564.28 %
Banorte 7377	\$0.00	\$53.62	\$53.62	\$120.63	\$120.63	\$0.00	224.97
Inv Banorte 6147	\$0.00	\$340.78	\$340.78	\$340.78	\$340.78	\$0.00	100.00 %
79-02 OTROS INGRESOS Y BENEFICIOS VARIOS	\$1,555,500.00	\$287,928.09	\$1,843,428.09	\$1,872,937.25	\$1,872,937.25	\$0.00	101.60
Patronato de la Feria Ingresos Obtenidos	\$1,555,500.00	\$0.00	\$1,555,500.00	\$1,222,151.00	\$1,222,151.00	\$0.00	78.56
Convenios Municipales	\$0.00	\$87,928.09	\$87,928.09	\$450,786.25	\$450,786.25	\$0.00	512.67
Convenio INAGUA	\$0.00	\$200,000.00	\$200,000.00	\$200,000.00	\$200,000.00	\$0.00	100.00 %
81.00 Participaciones	\$107,146,365.00	\$28,823,034.00	\$135,969,399.00	\$140,256,624.76	\$140,256,624.76	\$0.00	103.15
FONDO GENERAL DE PARTICIPACIONES	\$79,561,661.00	\$2,943,205.00	\$82,524,866.00	\$86,287,161.95	\$86,287,161.95	\$0.00	104.55
FONDO RESARCITORIO DEL FONDO DE COMPENSACION DEL ISAN	\$14,518.00	\$0.00	\$14,518.00	\$17,656.98	\$17,656.98	\$0.00	121.52
Fondo Resarcitorio del Fondo de Compensacion ISAN del Ejercicio	\$14,518.00	\$0.00	\$14,518.00	\$17,656.98	\$17,656.98	\$0.00	121.52 %
IMPUESTO SOBRE AUTOMOVILES NUEVOS ISAN	\$1,077,443.00	\$0.00	\$1,077,443.00	\$2,483,538.97	\$2,483,538.97	\$0.00	230.50
Fondo General de Participaciones del Ejercicio	\$64,234,891.00	\$0.00	\$64,234,891.00	\$65,192,087.00	\$65,192,087.00	\$0.00	101.49 %
Impuesto sobre automoviles nuevos ISAN del Ejercicio	\$1,077,443.00	\$0.00	\$1,077,443.00	\$2,483,538.97	\$2,483,538.97	\$0.00	230.50
FONDO RESARCITORIO DEL ISAN	\$65,331.00	\$0.00	\$65,331.00	\$133,942.00	\$133,942.00	\$0.00	205.02 %
Ajuste FEIEF Compensacion Anual Definitiva Fondo General de Participaciones 2021	\$0.00	\$125,940.00	\$125,940.00	\$1,037,952.00	\$1,037,952.00	\$0.00	824.16
Fondo Resarcitorio del ISAN del Ejercicio	\$65,331.00	\$0.00	\$65,331.00	\$133,942.00	\$133,942.00	\$0.00	205.02 %

Cery

U



Fuente de Ingresos	Ley de Ingresos Estimada	Ampliaciones / (Reducciones)	Ley de Ingresos Modificada	Ingresos Devengados	Ingresos Recaudados	Devengado Por Recaudar	Avance de Recaudación (Recaudación / Estimación)
FONDO DE FISCALIZACION Y RECAUDACION	\$3,669,943.00	\$428,241.00	\$4,098,184.00	\$4,104,169.00	\$4,104,169.00	\$0.00	100.14
Ajuste al tercer cuatrimestre 2021 del Fondo General de Participaciones	\$0.00	\$2,389,024.00	\$2,389,024.00	\$2,389,024.00	\$2,389,024.00	\$0.00	100.00
Fondo de Fiscalización y Recaudación del Ejercicio	\$3,669,943.00	\$0.00	\$3,669,943.00	\$2,368,011.00	\$2,368,011.00	\$0.00	64.52
Ajuste cuarto cuatrimestre 2021	\$0.00	\$428,241.00	\$428,241.00	\$1,169,500.00	\$1,169,500.00	\$0.00	273.09
Ajuste Tercer Trimestre 2022	\$0.00	\$0.00	\$0.00	\$557,019.00	\$557,019.00	\$0.00	0.00
Ajuste Cuarto Trimestre 2022	\$0.00	\$0.00	\$0.00	\$9,639.00	\$9,639.00	\$0.00	0.00
FONDO RESARCITORIO DEL FONDO DE FISCALIZACION Y RECAUDACION	\$225,029.00	\$0.00	\$225,029.00	\$328,938.00	\$328,938.00	\$0.00	146.17
Fondo Resarcitorio del Fondo de Fiscalización y Recaudación del Ejercicio	\$225,029.00	\$0.00	\$225,029.00	\$328,938.00	\$328,938.00	\$0.00	146.17
IMPUESTO DE GASOLINA Y DIESEL	\$1,234,030.00	\$0.00	\$1,234,030.00	\$1,334,193.00	\$1,334,193.00	\$0.00	108.11
Impuesto de Gasolina y Diesel del Ejercicio	\$1,234,030.00	\$0.00	\$1,234,030.00	\$1,334,193.00	\$1,334,193.00	\$0.00	108.11
FONDO ESPECIAL PARA EL FORTALECIMIENTO DE LAS HACIENDAS MUNICIPALES ESTATAL	\$19,703.00	\$0.00	\$19,703.00	\$8,801.00	\$8,801.00	\$0.00	44.66
Fondo Especial para el Fortalecimiento de las Haciendas Municipales Estatal del Ejercicio	\$19,703.00	\$0.00	\$19,703.00	\$8,801.00	\$8,801.00	\$0.00	44.66
FONDO ESPECIAL PARA EL FORTALECIMIENTO DE LAS HACIENDAS MUNICIPALES FEDERAL	\$207.00	\$0.00	\$207.00	\$1,867.00	\$1,867.00	\$0.00	901.93
Fondo Especial para el Fortalecimiento de las Haciendas Municipales Federal del Ejercicio	\$207.00	\$0.00	\$207.00	\$1,867.00	\$1,867.00	\$0.00	901.93
IMPUESTO SOBRE LA RENTA PARTICIPABLE	\$7,618,839.00	\$0.00	\$7,618,839.00	\$8,221,194.00	\$8,221,194.00	\$0.00	107.90
Impuesto sobre la Renta Participable del Ejercicio	\$7,618,839.00	\$0.00	\$7,618,839.00	\$8,221,194.00	\$8,221,194.00	\$0.00	107.90
IMPUESTO SOBRE LA RENTA POR ENAJENACION DE BIENES INMUEBLES	\$1,421,727.00	\$0.00	\$1,421,727.00	\$1,033,799.00	\$1,033,799.00	\$0.00	72.71
Impuesto Sobre la Renta por Enajenación de Bienes Inmuebles del Ejercicio	\$1,421,727.00	\$0.00	\$1,421,727.00	\$1,033,799.00	\$1,033,799.00	\$0.00	72.71
FONDO RESARCITORIO DEL FONDO GENERAL DE PARTICIPACIONES	\$4,109,631.00	\$25,000,000.00	\$29,109,631.00	\$30,033,786.00	\$30,033,786.00	\$0.00	103.17
APORTACION COMPLEMENTARIA	\$0.00	\$25,000,000.00	\$25,000,000.00	\$25,000,000.00	\$25,000,000.00	\$0.00	100.00
Aportación Complementaria del Ejercicio	\$0.00	\$25,000,000.00	\$25,000,000.00	\$25,000,000.00	\$25,000,000.00	\$0.00	100.00
Fondo Resarcitorio del Fondo General de Participaciones del Ejercicio	\$4,109,631.00	\$0.00	\$4,109,631.00	\$5,033,786.00	\$5,033,786.00	\$0.00	122.48
FONDO DE FOMENTO MUNICIPAL	\$21,395,384.00	\$347,003.00	\$21,742,387.00	\$20,510,895.51	\$20,510,895.51	\$0.00	94.33
Fondo de Fomento Municipal del Ejercicio	\$21,395,384.00	\$0.00	\$21,395,384.00	\$20,150,375.00	\$20,150,375.00	\$0.00	94.18
Ajuste FEIF Compensación Anual Definitiva del Fondo de Fomento Municipal 2021	\$0.00	\$29,065.00	\$29,065.00	\$29,065.00	\$29,065.00	\$0.00	100.00

Cem

0



Fuente de Ingresos	Ley de Ingresos Estimada	Ampliaciones / (Reducciones)	Ley de Ingresos Modificada	Ingresos Devengados	Ingresos Recaudados	Devengado Por Recaudar	Avance de Recaudación (Recaudación / Estimación)
Ajuste Tercer cuatrimestre 2021 al Fondo de Fomento Municipal	\$0.00	\$317,938.00	\$317,938.00	\$317,938.00	\$317,938.00	\$0.00	100.00
Reintegro del Fondo de Fomento del Ejercicio	\$0.00	\$0.00	\$0.00	\$12,874.06	\$12,874.06	\$0.00	0.00
Rendimientos Generados Fondo de Fomento del Ejercicio	\$0.00	\$0.00	\$0.00	\$643.45	\$643.45	\$0.00	0.00
IMPUESTO ESPECIAL SOBRE PRODUCCION Y SERVICIOS (IEPS)	\$1,507,798.00	\$532,826.00	\$2,040,624.00	\$2,797,614.30	\$2,797,614.30	\$0.00	137.09
Impuesto Especial Sobre Producción y Servicios (IEPS) del Ejercicio	\$1,507,798.00	\$0.00	\$1,507,798.00	\$2,256,813.00	\$2,256,813.00	\$0.00	149.67
IEPS y ajuste al tercer cuatrimestre 2021	\$0.00	\$532,826.00	\$532,826.00	\$540,616.00	\$540,616.00	\$0.00	101.46
Reintegro del Impuesto Especial sobre Producción y Servicios	\$0.00	\$0.00	\$0.00	\$176.48	\$176.48	\$0.00	0.00
Rendimientos Generados IEPS del Ejercicio	\$0.00	\$0.00	\$0.00	\$8.82	\$8.82	\$0.00	0.00
FONDO RESARCITORIO DEL IEPS	\$98,515.00	\$0.00	\$98,515.00	\$149,945.00	\$149,945.00	\$0.00	152.20
Fondo Resarcitorio del IEPS del Ejercicio	\$98,515.00	\$0.00	\$98,515.00	\$149,945.00	\$149,945.00	\$0.00	152.20
IMPUESTO SOBRE LA VENTA FINAL DE BEBIDAS CON CONTENIDO ALCOHOLICO	\$178,364.00	\$0.00	\$178,364.00	\$167,836.00	\$167,836.00	\$0.00	94.09
Impuesto sobre la Venta final de bebidas con contenido alcohólico del Ejercicio	\$178,364.00	\$0.00	\$178,364.00	\$167,836.00	\$167,836.00	\$0.00	94.09
IMPUESTO SOBRE TENENCIA O USO VEHICULAR ESTATAL	\$22,814.00	\$0.00	\$22,814.00	\$5,913.00	\$5,913.00	\$0.00	25.91
Impuesto sobre tenencia o Uso Vehicular Estatal del Ejercicio	\$22,814.00	\$0.00	\$22,814.00	\$5,913.00	\$5,913.00	\$0.00	25.91
IMPUESTO SOBRE TENENCIA O USO VEHICULAR FEDERAL	\$207.00	\$0.00	\$207.00	\$1,146.00	\$1,146.00	\$0.00	553.62
Impuesto sobre tenencia o Uso Vehicular Federal del Ejercicio	\$207.00	\$0.00	\$207.00	\$1,146.00	\$1,146.00	\$0.00	553.62
FONDO DE COMPENSACION IMPTO SOBRE AUTOMOVILES NUEVOS ISAN	\$251,991.00	\$0.00	\$251,991.00	\$302,327.00	\$302,327.00	\$0.00	119.97
Fondo de Compensación Impuesto sobre automóviles nuevos ISAN del Ejercicio	\$251,991.00	\$0.00	\$251,991.00	\$302,327.00	\$302,327.00	\$0.00	119.97
Aportaciones	\$50,813,064.00	\$0.00	\$50,813,064.00	\$51,163,863.52	\$51,163,863.52	\$0.00	100.69
FONDO DE INFRAESTRUCTURA SOCIAL RAMO 33 FONDO III	\$15,132,849.00	\$0.00	\$15,132,849.00	\$15,132,849.00	\$15,132,849.00	\$0.00	100.00
FISM del ejercicio	\$15,132,849.00	\$0.00	\$15,132,849.00	\$15,132,849.00	\$15,132,849.00	\$0.00	100.00
FONDO DE FORTALECIMIENTO MUNICIPAL RAMO 33	\$35,680,215.00	\$0.00	\$35,680,215.00	\$36,028,162.02	\$36,028,162.02	\$0.00	100.97
FORTAMUN del ejercicio	\$35,680,215.00	\$0.00	\$35,680,215.00	\$36,028,162.02	\$36,028,162.02	\$0.00	100.97
RECAUDACIÓN DE DERECHOS POR ACCESO A MUSEOS	\$0.00	\$0.00	\$0.00	\$2,852.50	\$2,852.50	\$0.00	0.00


Cely

6



Fuente de Ingresos	Ley de Ingresos Estimada	Ampliaciones / (Reducciones)	Ley de Ingresos Modificada	Ingresos Devengados	Ingresos Recaudados	Devengado Por Recaudar	Avance de Recaudación (Recaudación / Estimación)
RECAUDACIÓN DE DERECHOS POR ACCESO A MUSEOS del ejercicio	\$0.00	\$0.00	\$0.00	\$2,852.50	\$2,852.50	\$0.00	0.00 %
91.00 Transferencias y Asignaciones	\$0.00	\$0.00	\$0.00	\$118,524.39	\$118,524.39	\$0.00	0.00 %
Asignación de numero oficial	\$0.00	\$0.00	\$0.00	\$118,524.39	\$118,524.39	\$0.00	0.00 %
Total	\$176,980,995.00	\$46,636,518.84	\$223,617,513.84	\$217,993,723.63	\$217,993,723.63	\$0.00	97.48 %

Bajo protesta de decir verdad declaramos que los Estados Financieros y sus notas, son razonablemente correctos y son responsabilidad del emisor.



MTR. HUMBERTO AMBRIZ DELGADILLO
PRESIDENTE MUNICIPAL DE PABELLÓN DE ARTEAGA



LIC. CARLOS ALBERTO QUEZADA SÁNCHEZ
DIRECTOR DE FINANZAS Y ADMINISTRACIÓN



Concepto	Egresos			Pagado	Subejercicio
	Aprobado	Ampliaciones/ (Reducciones)	Modificado		
	1	2	3 = (1 + 2)	5	6 = (3 - 4)
Ramo/Dependencia	195,280,293	29,116,454	224,396,747	215,313,707	0
AYUNTAMIENTO	25,716,079	9,666,213	35,382,292	34,605,730	0
CABILDO	7,614,546	-1,248,942	6,365,603	6,339,237	0
CONTRALORIA	3,540,123	-1,028,798	2,511,325	2,500,826	0
DESARROLLO SOCIAL	4,448,166	542,641	4,990,806	4,888,083	0
DIF	8,322,847	3,672,309	11,995,156	11,676,034	0
FINANZAS Y ADMINISTRACION	28,230,922	7,015,995	35,246,917	35,126,281	0
IMBIO	6,496,828	1,670,552	8,167,379	7,980,692	0
INAPAM	2,757,200	10,986	2,768,186	2,722,761	0
INSTITUTO DE LA MUJER	1,749,943	-400,544	1,349,399	1,338,900	0
JURIDICO	1,737,908	-253,009	1,484,899	1,473,400	0
OBRAS PUBLICAS	15,247,321	-1,697,752	13,549,569	13,464,870	0
PRESIDENCIA MUNICIPAL	15,839,909	2,249,420	18,089,329	16,727,659	0
SEGURIDAD PUBLICA	30,476,298	4,590,800	35,067,098	29,981,775	0
SERVICIOS PUBLICOS	35,692,621	-3,339,771	32,352,849	31,411,522	0
FISM	7,409,583	7,666,356	15,075,939	15,075,939	0
Total del Gasto	195,280,293	29,116,454	224,396,747	215,313,707	0

Bajo protesta de decir verdad declaramos que los Estados Financieros y sus notas, son razonablemente correctos y son responsabilidad del emisor.

JACO

MTR. HUMBERTO AMBRIZ DELGADILLO
 PRESIDENTE MUNICIPAL DE PABELLÓN DE ARTEAGA

[Signature]

LIC. CARLOS ALBERTO QUEZADA SÁNCHEZ
 DIRECTOR DE FINANZAS Y ADMINISTRACIÓN



Concepto	Egresos					Subejercicio
	Aprobado	Ampliaciones/ (Reducciones)	Modificado	Devengado	Pagado	
	1	2	3 = (1 + 2)	4	5	6 = (3 - 4)
Gobierno	105,243,251	11,102,793	116,346,043	116,346,043	110,188,848	0
Legislación	0	0	0	0	0	0
Justicia	0	0	0	0	0	0
Coordinación de la Política de Gobierno	0	0	0	0	0	0
Relaciones Exteriores	0	0	0	0	0	0
Asuntos Financieros y Hacendarios	0	0	0	0	0	0
Seguridad Nacional	0	0	0	0	0	0
Asuntos de Orden Público y de Seguridad Interior	35,939,843	4,627,993	40,567,836	40,567,836	35,482,513	0
Otros Servicios Generales	69,303,408	6,474,800	75,778,207	75,778,207	74,706,335	0
Desarrollo Social	74,072,227	15,284,525	89,356,752	89,356,752	87,568,377	0
Protección Ambiental	1,073,400	0	1,073,400	1,073,400	1,073,400	0
Vivienda y Servicios a la Comunidad	61,619,702	4,543,751	66,163,454	66,163,454	64,405,737	0
Salud	0	0	0	0	0	0
Recreación, Cultura y Otras Manifestaciones Sociales	0	0	0	0	0	0
Educación	11,379,124	10,740,774	22,119,898	22,119,898	22,079,240	0
Otros Asuntos Sociales	0	0	0	0	0	0
Desarrollo Económico	15,964,815	601,212	16,566,027	16,566,027	15,438,567	0
Asuntos Económicos, Comerciales y Laborales en General	15,964,815	601,212	16,566,027	16,566,027	15,438,567	0
Agropecuaria, Silvicultura, Pesca y Caza	0	0	0	0	0	0
Combustibles y Energía	0	0	0	0	0	0
Minería, Manufacturas y Construcción	0	0	0	0	0	0
Transporte	0	0	0	0	0	0
Comunicaciones	0	0	0	0	0	0
Turismo	0	0	0	0	0	0
Ciencia, Tecnología e Innovación	0	0	0	0	0	0
Otras Industrias y Otros Asuntos Económicos	0	0	0	0	0	0
Otras no Clasificadas en Funciones Anteriores	0	2,127,925	2,127,925	2,127,925	2,127,925	0
Transacciones de la Deuda Pública / Costo Financiero de la Deuda	0	0	0	0	0	0
Transferencias, Participaciones y Aportaciones entre Diferentes Niveles y Ordenes de Gobierno	0	0	0	0	0	0
Saneamiento del Sistema Financiero	0	0	0	0	0	0
Adeudos de Ejercicios Fiscales Anteriores	0	2,127,925	2,127,925	2,127,925	2,127,925	0
Total del Gasto	195,280,293	29,116,454	224,396,747	224,396,747	215,313,707	0

Bajo protesta de decir verdad declaramos que los Estados Financieros y sus notas, son razonablemente correctos y son responsabilidad del emisor.

MTR. HUMBERTO AMBRIZ DELGADILLO
PRESIDENTE MUNICIPAL DE PABELLÓN DE ARTEAGA


LIC. CARLOS ALBERTO QUEZADA SANCHEZ
DIRECTOR DE FINANZAS Y ADMINISTRACIÓN



Concepto	Egresos				Subejercicio
	Aprobado 1	Ampliaciones/ (Reducciones) 2	Modificado 3 = (1 + 2)	Devengado 4	
Servicios Personales					6 = (3 - 4)
Remuneraciones al Personal de Carácter Permanente	101,694,910	2,064,964	103,659,874	103,659,874	0
Remuneraciones al Personal de Carácter Transitorio	42,476,162	9,934,125	52,410,287	52,410,287	0
Remuneraciones Adicionales y Especiales	1,424,719	8,197,924	9,622,642	9,622,642	0
Seguridad Social	27,315,269	-2,389,970	24,925,299	24,925,299	0
Otras Prestaciones Sociales y Económicas	17,604,199	-9,910,482	7,693,717	7,693,717	0
Provisiones	11,774,562	-2,766,633	9,007,929	9,007,929	0
Pago de Estímulos a Servidores Públicos	1,000,000	-1,000,000	0	0	0
Materiales y Suministros					
Materiales de Administración, Emisión de Documentos y Artículos Oficiales	17,997,530	6,035,881	24,033,411	24,033,411	0
Alimentos y Utensilios	1,726,830	345,131	2,071,961	2,071,961	0
Materias Primas y Materiales de Producción y Comercialización	367,000	1,062,665	1,429,665	1,429,665	0
Materiales y Artículos de Construcción y de Reparación	0	53,730	53,730	53,730	0
Productos Químicos, Farmacéuticos y de Laboratorio	7,642,000	2,716,501	10,358,501	10,358,501	0
Combustibles, Lubricantes y Aditivos	50,000	284,241	334,241	334,241	0
Vestuario, Blancos, Prendas de Protección y Artículos Deportivos	6,706,200	418,055	7,124,255	7,124,255	0
Materiales y Suministros Para Seguridad	865,500	201,961	1,067,461	1,067,461	0
Herramientas, Refacciones y Accesorios Menores	10,000	80,930	90,930	90,930	0
Servicios Generales					
Servicios Básicos	39,637,903	-8,992,705	30,645,198	30,645,198	0
Servicios de Arrendamiento	8,755,600	-3,033,127	5,722,473	5,722,473	0
Servicios Profesionales, Científicos, Técnicos y Otros Servicios	943,616	921,651	1,865,267	1,865,267	0
Servicios Financieros, Bancarios y Comerciales	4,143,887	-1,693,600	2,450,288	2,450,288	0
Servicios de Instalación, Reparación, Mantenimiento y Conservación	300,001	326,593	626,594	626,594	0
Servicios de Comunicación Social y Publicidad	16,406,904	-8,480,253	7,926,651	7,926,651	0
Servicios de Traslado y Viáticos	967,000	31,845	998,845	998,845	0
Servicios Oficiales	527,000	-489,220	37,780	37,780	0
Otros Servicios Generales	7,060,818	1,608,276	8,669,094	8,669,094	0
Transferencias, Asignaciones, Subsidios y Otras Ayudas					
Transferencias Internas y Asignaciones al Sector Público	15,122,388	19,893,170	35,015,559	35,015,559	0
Transferencias al Resto del Sector Público	0	0	0	0	0
Subsidios y Subvenciones	8,000,000	11,759,552	19,759,552	19,759,552	0
Ayudas Sociales	3,060,388	4,243,772	7,304,161	7,304,161	0
Pensiones y Jubilaciones	4,062,000	3,828,846	7,890,846	7,890,846	0
Transferencias a Fideicomisos, Mandatos y Otros Anticipos	0	0	0	0	0
Transferencias a la Seguridad Social	0	0	0	0	0
Donativos	0	61,000	61,000	61,000	0

Cem

U



Concepto	Egresos				Subejercicio
	Aprobado 1	Ampliaciones/ (Reducciones) 2	Modificado 3 = (1 + 2)	Devengado 4	
Transferencias al Exterior	0	0	0	0	0
Bienes Muebles, Inmuebles e Intangibles	8,446,200	2,172,550	10,618,750	10,618,750	6,542,450
Mobiliario y Equipo de Administración	3,850,600	-19,431	3,831,169	3,831,169	3,831,169
Mobiliario y Equipo Educativo y Recreativo	166,000	105,911	271,911	271,911	271,911
Equipo e Instrumental Médico y de Laboratorio	140,000	-137,924	2,076	2,076	2,076
Vehículos y Equipo de Transporte	849,600	4,806,700	5,656,300	5,656,300	1,580,000
Equipo de Defensa y Seguridad	0	0	0	0	0
Maquinaria, Otros Equipos y Herramientas	1,740,000	-1,551,366	188,634	188,634	188,634
Activos Biológicos	0	0	0	0	0
Bienes Inmuebles	0	0	0	0	0
Activos Intangibles	1,700,000	-1,031,341	668,659	668,659	668,659
Inversión Pública	12,481,362	5,814,669	18,296,031	18,296,031	18,296,031
Obra Pública en Bienes de Dominio Público	10,981,362	6,315,469	17,296,831	17,296,831	17,296,831
Obra Pública en Bienes Propios	1,500,000	-500,800	999,200	999,200	999,200
Proyectos Productivos y Acciones de Fomento	0	0	0	0	0
Inversiones Financieras y Otras Provisiones	0	0	0	0	0
Inversiones Para el Fomento de Actividades Productivas	0	0	0	0	0
Acciones y Participaciones de Capital	0	0	0	0	0
Compra de Títulos y Valores	0	0	0	0	0
Concesión de Préstamos	0	0	0	0	0
Inversiones en Fideicomisos, Mandatos y Otros Análogos	0	0	0	0	0
Otras Inversiones Financieras	0	0	0	0	0
Provisiones para Contingencias y Otras erogaciones Especiales	0	0	0	0	0
Participaciones y Aportaciones	0	0	0	0	0
Participaciones	0	0	0	0	0
Aportaciones	0	0	0	0	0
Convenios	0	0	0	0	0
Deuda Pública	0	2,127,925	2,127,925	2,127,925	2,127,925
Amortización de la Deuda Pública	0	0	0	0	0
Intereses de la Deuda Pública	0	0	0	0	0
Comisiones de la Deuda Pública	0	0	0	0	0
Gastos de la Deuda Pública	0	0	0	0	0
Costo por Coberturas	0	0	0	0	0
Apoyos Financieros	0	0	0	0	0
Adeudos de Ejercicios Fiscales Anteriores (Adefas)	0	2,127,925	2,127,925	2,127,925	2,127,925
Total del Gasto	195,280,293	29,116,454	224,396,747	224,396,747	215,313,707

Bajo protesta de decir verdad declaramos que los Estados Financieros y sus notas, son razonablemente correctos y son responsabilidad del emisor.


 MRO. HUMBERTO AMBRÍZ DELGADILLO
 PRESIDENTE MUNICIPAL DE PABELLÓN DE ARTEAGA


 LIC. CARLOS ALBERTO QUEZADA SANCHEZ
 DIRECTOR DE FINANZAS Y ADMINISTRACIÓN



Concepto	Egresos					Subejercicio 6 = (3 - 4)
	Aprobado 1	Ampliaciones/ (Reducciones) 2	Modificado 3 = (1 + 2)	Devengado 4	Pagado 5	
Gasto Corriente	170,276,731	15,186,464	185,463,195	185,463,195	180,456,456	0
Gasto de Capital	20,941,562	7,973,219	28,914,781	28,914,781	24,838,481	0
Amortización de la Deuda y Disminución de Pasivos	0	2,127,925	2,127,925	2,127,925	2,127,925	0
Pensiones y Jubilaciones	4,062,000	3,828,846	7,890,846	7,890,846	7,890,846	0
Participaciones	0	0	0	0	0	0
Total del Gasto	195,280,293	29,116,454	224,396,747	224,396,747	215,313,707	0

Bajo protesta de decir verdad declaramos que los Estados Financieros y sus notas, son razonablemente correctos y son responsabilidad del emisor.

(Signature)

MTRG. HUMBERTO AMBRIZ DELGADILLO
 PRESIDENTE MUNICIPAL DE PABELLÓN DE ARTEAGA


(Signature)

LIC. CARLOS ALBERTO QUEZADA SANCHEZ
 DIRECTOR DE FINANZAS Y ADMINISTRACIÓN



Concepto	Estimado / Aprobado	Devengado	Recaudado / Pagado
Rubros de Ingresos	176,980,996	217,993,724	217,993,724
Impuestos	8709999	17020304.18	17020304.18
Cuotas y Aportaciones de Seguridad Social	0	0	0
Contribuciones de Mejoras	0	0	0
Derechos	6,653,653	5,618,116	5,618,116
Productos	763,792	0	0
Aprovechamientos	1,141,850	1,631,111	1,631,111
Ingresos por Venta de Bienes, Prestación de Servicios y Otros Ingresos	1,752,272	2,185,179	2,185,179
Participaciones, Aportaciones, Convenios, Incentivos Derivados de la Colaboración Fiscal y Fondos Distintos de Aportaciones	157,959,429	191,420,488	191,420,488
Transferencias, Asignaciones, Subsidios y Subvenciones, y Pensiones y Jubilaciones	0	118,524	118,524
Ingresos Derivados de Financiamientos	0	0	0
Capítulos de Gasto	195,280,293	224,396,747	215,313,707
Servicios Personales	101,594,910	103,659,874	103,636,374
Materiales y Suministros	17,997,530	24,033,411	22,068,453
Servicios Generales	39637902.5	30,645,198	27,626,916
Transferencias, Asignaciones, Subsidios y Otras Ayudas	15,122,388	35,015,559	35,015,559
Bienes Muebles, Inmuebles e Intangibles	8,446,200	10,618,750	6,542,450
Inversión Pública	12,481,362	18,296,031	18,296,031
Inversiones Financieras y Otras Provisiones	0	0	0
Participaciones y Aportaciones	0	0	0
Deuda Pública	0	2,127,925	2,127,925
Total de las operaciones	-18,299,298	-6,403,023	2,680,016

Bajo protesta de decir verdad declaramos que los Estados Financieros y sus notas, son razonablemente correctos y son responsabilidad del emisor.



MTRO. HUMBERTO AMBRIZ DELGADILLO
PRESIDENTE MUNICIPAL DE PABELLÓN DE ARTEAGA



LIC. CARLOS ALBERTO QUEZADA SANCHEZ
DIRECTOR DE FINANZAS Y ADMINISTRACIÓN




Concepto	Estimado/Aprobado	Devengado	Recaudado/Pagado
I. Ingresos Presupuestarios			
1. Ingresos del Gobierno de la Entidad Federativa	178,377,544	219,126,589	219,126,589
2. Ingresos del Sector Paraestatal	0	0	0
II. Egresos Presupuestarios			
3. Egresos del Gobierno de la Entidad Federativa	195,280,293	224,396,747	215,313,707
4. Egresos del Sector Paraestatal	0	0	215,313,707
III. Balance Presupuestario (Superávit o Déficit) (III = I - II)	-16,902,749	-5,270,158	3,812,881

Concepto	Estimado/Aprobado	Devengado	Recaudado/Pagado
III. Balance presupuestario (Superávit o Déficit)	-16,902,749	-5,270,158	3,812,881
IV. Intereses, Comisiones y Gastos de la Deuda	0	0	0
V. Balance Primario (Superávit o Déficit) (V= III + IV)	-16,902,749	-5,270,158	3,812,881

Concepto	Estimado/Aprobado	Devengado	Recaudado/Pagado
A. Financiamiento	0	0	0
B. Amortización de la deuda	0	0	0
C. Financiamiento Neto	0	0	0

Bajo protesta de decir verdad declaramos que los Estados Financieros y sus notas, son razonablemente correctos y son responsabilidad del emisor.



MTRO. HUMBERTO AMBRIZ DELGADILLO
 PRESIDENTE MUNICIPAL DE PABELLÓN DE ARTEAGA



LIC. CARLOS ALBERTO QUEZADA SANCHEZ
 DIRECTOR DE FINANZAS Y ADMINISTRACIÓN



Cuenta Pública 2022
MUNICIPIO DE PABELLÓN DE ARTEAGA
Conciliación entre los Ingresos Presupuestarios y Contables
Correspondiente del 1 de Enero al 31 de Diciembre de 2022
(Cifras en pesos)



1. Total de Ingresos Presupuestarios	217,993,724
2. Más Ingresos Contables No Presupuestarios	0
2.1 Ingresos Financieros	0
2.2 Incremento por Variación de Inventarios	0
2.3 Disminución del Exceso de Estimaciones por Pérdida o Deterioro u Obsolescencia	0
2.4 Disminución del Exceso de Provisiones	0
2.5 Otros Ingresos y Beneficios Varios	0
2.6 Otros Ingresos Contables No Presupuestarios	0
3. Menos Ingresos Presupuestarios No Contables	0
3.1 Aprovechamientos Patrimoniales	0
3.2 Ingresos Derivados de Financiamientos	0
3.3 Otros Ingresos Presupuestarios No Contables	0
4. Total de Ingresos Contables	217,993,724

Bajo protesta de decir verdad declaramos que los Estados Financieros y sus notas, son razonablemente correctos y son responsabilidad del emisor.

Handwritten signature

 MTRO. HUMBERTO AMBRIZ DELGADILLO
 PRESIDENTE MUNICIPAL DE PABELLÓN DE ARTEAGA

Handwritten signature

 LIC. CARLOS ALBERTO QUEZADA SÁNCHEZ
 DIRECTOR DE FINANZAS Y ADMINISTRACIÓN



1. Total de Egresos Presupuestarios	224,396,747
2. Menos Egresos Presupuestarios No Contables	31,042,706
2.1 Materias Primas y Materiales de Producción y Comercialización	0
2.2 Materiales y Suministros	0
2.3 Mobiliario y Equipo de Administración	3,831,169
2.4 Mobiliario y Equipo Educativo y Recreativo	271,911
2.5 Equipo e Instrumental Médico y de Laboratorio	2,076
2.6 Vehículos y Equipo de Transporte	5,656,300
2.7 Equipo de Defensa y Seguridad	0
2.8 Maquinaria, Otros Equipos y Herramientas	188,634
2.9 Activos Biológicos	0
2.10 Bienes Inmuebles	668,659
2.11 Activos Intangibles	17,296,831
2.12 Obra Pública en Bienes de Dominio Público	999,200
2.13 Obra Pública en Bienes Propios	0
2.14 Acciones y Participaciones de Capital	0
2.15 Compra de Títulos y Valores	0
2.16 Concesión de Préstamos	0
2.17 Inversiones en Fideicomisos, Mandatos y Otros Análogos	0
2.18 Provisiones para Contingencias y Otras Erogaciones Especiales	0
2.19 Amortización de la Deuda Pública	0
2.20 Adeudos de Ejercicios Fiscales Anteriores (ADEFAS)	2,127,925
2.21 Otros Egresos Presupuestales No Contables	0
3. Más Gastos Contables No Presupuestarios	2,092,175
3.1 Estimaciones, Depreciaciones, Deterioros, Obsolescencia y Amortizaciones	2,092,175
3.2 Provisiones	0
3.3 Disminución de Inventarios	0
3.4 Aumento por Insuficiencia de Estimaciones por Pérdida o Deterioro u Obsolescencia	0
3.5 Aumento por Insuficiencia de Provisiones	0
3.6 Otros Gastos	0
3.7 Otros Gastos Contables No Presupuestales	0
4. Total de Gasto Contable	195,446,216

Bejo protesta de decir verdad declaramos que los Estados Financieros y sus notas, son razonablemente correctos y son responsabilidad del emisor.


 MTRO. HUMBERTO AMBRIZ DELGADILLO
 PRESIDENTE MUNICIPAL DE PABELLÓN DE ARTEAGA


 LIC. CARLOS ALBERTO QUEZADA SANCHEZ
 DIRECTOR DE FINANZAS Y ADMINISTRACIÓN



PABELLÓN
DE ARTEAGA
H. AYUNTAMIENTO 2021 - 2024

DIRECCIÓN DE
FINANZAS Y
ADMINISTRACIÓN

INFORMACIÓN PROGRAMÁTICA

1. ESTADO DE GASTO POR CATEGORÍA PROGRAMÁTICA
2. EJERCICIO Y DESTINO DEL GASTO FEDERALIZADO Y REINTEGRO

1º DE ENERO AL 31 DE DICIEMBRE DE 2022

¡Va por Pabel!



Cuenta Pública 2022
MUNICIPIO DE PABELLÓN DE ARTEAGA
Gasto por Categoría Programática
Del 1 de Enero al 31 de Diciembre de 2022



Concepto	Egresos					Subejercicio
	Aprobado 1	Ampliaciones/ (Reducciones) 2	Modificado 3 = (1 + 2)	Devengado 4	Pagado 5	
Programas	195,280,293	29,116,454	224,396,747	224,396,747	215,313,707	0
Subsidios: Sector Social y Privado o Entidades Federativas y Municipios	20,859,603	3,218,791	24,078,395	24,078,395	22,260,363	0
Sujetos a Reglas de Operación	20,859,603	3,218,791	24,078,395	24,078,395	22,260,363	0
Otros Subsidios	0	0	0	0	0	0
Desempeño de las Funciones	174,420,689	25,897,663	200,318,352	200,318,352	193,053,345	0
Prestación de Servicios Públicos	173,347,289	25,897,663	199,244,952	199,244,952	191,979,945	0
Provisión de Bienes Públicos	1,073,400	0	1,073,400	1,073,400	1,073,400	0
Planeación, seguimiento y evaluación de políticas públicas	0	0	0	0	0	0
Promoción y fomento	0	0	0	0	0	0
Regulación y supervisión	0	0	0	0	0	0
Funciones de las Fuerzas Armadas (Únicamente Gobierno Federal)	0	0	0	0	0	0
Específicos	0	0	0	0	0	0
Proyectos de inversión	0	0	0	0	0	0
Administrativos y de Apoyo	0	0	0	0	0	0
Apoyo al proceso presupuestario y para mejorar la eficiencia institucional	0	0	0	0	0	0
Apoyo a la función pública y al mejoramiento de la gestión	0	0	0	0	0	0
Operaciones ajenas	0	0	0	0	0	0
Compromisos	0	0	0	0	0	0
Obligaciones de cumplimiento de resolución jurisdiccional	0	0	0	0	0	0
Desastres Naturales	0	0	0	0	0	0
Obligaciones	0	0	0	0	0	0
Pensiones y jubilaciones	0	0	0	0	0	0
Aportaciones a la seguridad social	0	0	0	0	0	0
Aportaciones a fondos de estabilización	0	0	0	0	0	0
Aportaciones a fondos de inversión y reestructura de pensiones	0	0	0	0	0	0
Programas de Gasto Federalizado (Gobierno Federal)	0	0	0	0	0	0
Gasto Federalizado	0	0	0	0	0	0
Participaciones a entidades federativas y municipios	0	0	0	0	0	0
Costo financiero, deuda o apoyos a deudores y ahorradores de la banca	0	0	0	0	0	0
Adeudos de ejercicios fiscales anteriores	0	0	0	0	0	0
Total del Gasto	195,280,293	29,116,454	224,396,747	224,396,747	215,313,707	0


 LIC. CARLOS ALBERTO QUEZADA SANCHEZ
 DIRECTOR DE FINANZAS Y ADMINISTRACIÓN

Bajo protesta de decir verdad declaramos que los Estados Financieros y sus notas, son razonablemente correctos y son responsabilidad del emisor.


 MTR. HUMBERTO AMBRIZ DELGADILLO
 PRESIDENTE MUNICIPAL DE PABELLÓN DE ARTEAGA

Cuenta Pública 2022

MUNICIPIO DE PABELLÓN DE ARTEAGA

Ejercicio y Destino del Gasto Federalizado y Reintegro
Al 31 de Diciembre de 2022

(Cifras en Pesos)



Fondo, Programa o Convenio	Destino de los Recursos	Ejercicio		Reintegro
		Devengado	Pagado	
FORTAMUN 2022	Acciones para Disminuir el Rezago Social y Pobreza Extrema en Varios Puntos de Municipio Manteniendo un Pabellón Seguro	36,028,162.00	36,028,162.00	0.00
FISMDF 2022	Se destinará a los siguientes rubros: - Agua Potable, Alcantarillado, Drenaje, Urbanización, Electrificación Rural y de Colonias Pobres, Mejoramiento de Vivienda, así como mantenimiento de Infraestructura y Apoyo Social	15,132,849.00	15,132,849.00	0.00

Bajo protesta de decir verdad declaramos que los Estados Financieros y sus notas, son razonablemente correctos y son responsabilidad del emisor.

MTRO. HUMBERTO AMBRIZ DELGADILLO
PRESIDENTE MUNICIPAL DE PABELLÓN DE ARTEAGA

LIC. CARLOS ALBERTO QUEZADA SÁNCHEZ
DIRECTOR DE FINANZAS Y ADMINISTRACIÓN



ANEXOS

1. RELACIÓN DE CUENTAS BANCARIAS PRODUCTIVAS
2. RELACIÓN DE BIENES QUE CONFORMA EL PATRIMONIO
3. RELACIÓN DE ESQUEMAS BURSÁTILES Y DE COBERTURA FINANCIERA

1º DE ENERO AL 31 DE DICIEMBRE DE 2022



Cuenta Pública 2022
MUNICIPIO DE PABELLÓN DE ARTEAGA
 Relación de Cuentas Bancarias Productivas Específicas
 Al 31 de Diciembre de 2022
 (Cifras en Pesos)



Fondo, Programa o Convenio	Datos de la Cuenta Bancaria	
	Institución Bancaria	Número de Cuenta
FORTAMUN 2022	BANORTE	1136059542
FISMDF 2022	BBVA	0117942923

Bajo protesta de decir verdad declaramos que los Estados Financieros y sus notas, son razonablemente correctos y son responsabilidad del emisor.

UCD

 MTRO. HÚMBERTO AMBRIZ DELGADILLO
 PRESIDENTE MUNICIPAL DE PABELLÓN DE ARTEAGA

Carlos Alberto Quezada Sánchez

 LIC. CARLOS ALBERTO QUEZADA SANCHEZ
 DIRECTOR DE FINANZAS Y ADMINISTRACIÓN



Cuenta Pública 2022

MUNICIPIO DE PABELLÓN DE ARTEAGA

Relación de Bienes Inmuebles Muebles que Conforman el Patrimonio

Al 31 de Diciembre de 2022



La relación de los bienes que componen el patrimonio se muestra en las liga siguientes, que contienen los archivos que se listan a continuación en virtud de lo extenso del contenido del mismo:

- Relación de Bienes Muebles que componen su Patrimonio al 31 de diciembre 2022.
https://pabellon.gob.mx/transparencia/trimestrales2021/CUARTO_TRIMESTRE/COMUNES_A_RT55/LTAIPEAM55FXXXIV-A-CP.xlsx
- Relación de Bienes Inmuebles que componen su patrimonio al 31 de Diciembre 2022.
https://pabellon.gob.mx/transparencia/trimestrales2021/CUARTO_TRIMESTRE/COMUNES_A_RT55/LTAIPEAM55FXXXIV-D-CP.xlsx

Cey

U

Cuenta Pública 2022

MUNICIPIO DE PABELLÓN DE ARTEAGA

Relación de Esquemas Bursátiles y de Cobertura Financiera

Al 31 de Diciembre de 2022



De acuerdo al artículo 46, último párrafo de la Ley General de Contabilidad Gubernamental, los esquemas bursátiles y de cobertura financiera, no aplica para el Municipio de Pabellón de Arteaga, Ags.

Cuy

U



PABELLÓN
DE ARTEAGA
H. AYUNTAMIENTO 2021 - 2024

DIRECCIÓN DE
FINANZAS Y
ADMINISTRACIÓN

CUENTA PÚBLICA CONSOLIDADA

1. EGRESOS POR CLASIFICACIÓN ADMINISTRATIVA
NIVEL GOBIERNO
2. EGRESOS POR CLASIFICACIÓN ADMINISTRATIVA
NIVEL PARAESTATAL

1º DE ENERO AL 31 DE DICIEMBRE DE 2022

¡Va por Pabel!



Cuenta Pública 2022
Gobierno (Federal/Estata/Municipal) de MUNICIPIO DE PABELLÓN DE ARTEAGA
Estado Analítico del Ejercicio del Presupuesto de Egresos
Clasificación Administrativa
Del 1 de Enero al 31 de Diciembre de 2022



Concepto	Egresos					Subejercicio 6 = (3 - 4)
	Aprobado 1	Ampliaciones/ (Reducciones) 2	Modificado 3 = (1 + 2)	Devengado 4	Pagado 5	
Poder Ejecutivo	195,280,293	29,116,454	224,396,747	224,396,747	215,313,707	0
Poder Legislativo	0	0	0	0	0	0
Poder Judicial	0	0	0	0	0	0
Organos Autónomos	0	0	0	0	0	0
Total del Gasto	195,280,293	29,116,454	224,396,747	224,396,747	215,313,707	0

Bajo protesta de decir verdad declaramos que los Estados Financieros y sus notas, son razonablemente correctos y son responsabilidad del emisor.


MTRO. HUMBERTO AMBRÍZ DELGADILLO
PRESIDENTE MUNICIPAL DE PABELLÓN DE ARTEAGA


LIC. CARLOS ALBERTO QUEZADA SÁNCHEZ
DIRECTOR DE FINANZAS Y ADMINISTRACIÓN



Concepto	Egresos				Subejercicio
	Aprobado	Ampliaciones/ (Reducciones)	Modificado	Devengado	
	1	2	3 = (1 + 2)	4	5
Entidades Paraestatales y Fideicomisos No Empresariales y No Financieros	29,325,666	15,284,251	44,609,917	39,371,275	39,162,364
Instituciones Públicas de la Seguridad Social	0	0	0	0	0
Entidades Paraestatales Empresariales No Financieras con Participación Estatal Mayoritaria	0	0	0	0	0
Fideicomisos Empresariales No Financieros con Participación Estatal Mayoritaria	0	0	0	0	0
Entidades Paraestatales Empresariales Financieras Monetarias con Participación Estatal Mayoritaria	0	0	0	0	0
Entidades Paraestatales Empresariales Financieras No Monetarias con Participación Estatal Mayoritaria	0	0	0	0	0
Fideicomisos Financieros Públicos con Participación Estatal Mayoritaria	0	0	0	0	0
Total del Gasto	29,325,666	15,284,251	44,609,917	39,371,275	39,162,364
					6 = (3 - 4)
					5,238,642

Bajo protesta de decir verdad declaramos que los Estados Financieros y sus notas, son razonablemente correctos y son responsabilidad del emisor.


 MTR. HUMBERTO AMBRÍZ DELGADILLO
 PRESIDENTE MUNICIPAL DE PABELLÓN DE ARTEAGA


 LIC. CARLOS ALBERTO QUEZADA SANCHEZ
 DIRECTOR DE FINANZAS Y ADMINISTRACIÓN