

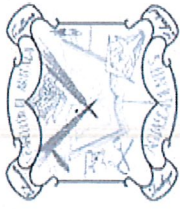
Concepto	2023
Flujos de Efectivo de las Actividades de Operación	
Origen	277,988,145
Impuestos	14,853,571
Cuotas y Aportaciones de Seguridad Social	0
Contribuciones de Mejoras	0
Derechos	9,004,177
Productos	543,284
Aprovechamientos	1,840,236
Ingresos por Venta de Bienes y Prestación de Servicios	24,911,456
Participaciones, Aportaciones, Convenios, Incentivos Derivados de la Colaboración Fiscal y Fondos Distintos de Aportaciones	225,500,589
Transferencias, Asignaciones, Subsidios y Subvenciones, y Pensiones y Jubilaciones	1,334,832
Otros Orígenes de Operación	0
Aplicación	254,728,874
Servicios Personales	127,923,923
Materiales y Suministros	24,610,027
Servicios Generales	68,061,599
Transferencias Internas y Asignaciones al Sector Público	0
Transferencias al Resto del Sector Público	0
Subsidios y Subvenciones	0
Ayudas Sociales	16,136,247
Pensiones y Jubilaciones	4,669,931
Transferencias a Fideicomisos, Mandatos y Contratos Análogos	0
Transferencias a la Seguridad Social	0
Donativos	20,000
Transferencias al Exterior	0
Participaciones	0

[Firma]


[Firma]

[Firma]

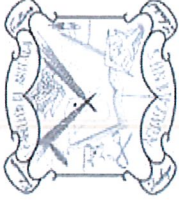
[Firma]



Concepto	2023
Aportaciones	0
Convenios	0
Otras Aplicaciones de Operación	13,307,146
Flujos Netos de Efectivo por Actividades de Operación	23,259,271
Flujos de Efectivo de las Actividades de Inversión	
Origen	0
Bienes Inmuebles, Infraestructura y Construcciones en Proceso	0
Bienes Muebles	0
Otros Orígenes de Inversión	0
Aplicación	18,962,078
Bienes Inmuebles, Infraestructura y Construcciones en Proceso	10,779,999
Bienes Muebles	8,182,079
Otras Aplicaciones de Inversión	0
Flujos Netos de Efectivo por Actividades de Inversión	-18,962,078
Flujos de Efectivo de las Actividades de Financiamiento	
Origen	0
Endeudamiento Neto	0
Interno	0
Externo	0
Otros Orígenes de Financiamiento	0
Aplicación	6,054,123
Servicios de la Deuda	0
Interno	0
Externo	0
Otras Aplicaciones de Financiamiento	6,054,123
Flujos Netos de Efectivo por Actividades de Financiamiento	-6,054,123





Concepto	2023
Incremento/Disminución Neta en el Efectivo y Equivalentes al Efectivo	-1,756,930
Efectivo y Equivalentes al Efectivo al Inicio del Ejercicio	9,436,595
Efectivo y Equivalentes al Efectivo al Final del Ejercicio	7,679,664

Bajo protesta de decir verdad declaramos que los Estados Financieros y sus notas, son razonablemente correctos y son responsabilidad del emisor.

